

RAPORT

o stanie gminy Śrem 2010-2014

Urząd Miejski w Śremie

**RAPORT
O STANIE GMINY
ŚREM 2010-2014**

RAPORT O STANIE GMINY ŚREM 2010 – 2014

Raport przedstawia informacje o gminie Śrem w okresie od 1 stycznia 2010 roku do 30 czerwca 2014 roku. Dane pochodzą ze zbiorów Urzędu Miejskiego w Śremie, jednostek organizacyjnych gminy, spółek komunalnych i instytucji kultury na terenie gminy Śrem oraz Urzędu Statystycznego w Poznaniu Oddział w Kościanie.

Redakcja

Dorota Gandecka, Julia Projs, Adrian Wartecki

Fotografie

Zbiory Urzędu Miejskiego w Śremie

Wydawca

Urząd Miejski w Śremie
Plac 20 Października 1, 63-100 Śrem
tel. (+48) 61 28 35 225, fax. (+48) 61 28 35 337
e-mail: umiejski@srem.pl,
www.srem.pl

Druk

BEST PRINT
ul. Tarnowska 2B, 61-323 Poznań

ISBN 978-83-914395-8-6

Spis treści

| | | |
|--------|---|----|
| 1. | Wstęp | 6 |
| 2. | Zarządzanie gminą | 7 |
| 2.1 | Burmistrz, sekretarz, skarbnik | 7 |
| 2.2 | Rada Miejska | 7 |
| 2.3 | Jednostki pomocnicze | 10 |
| 2.4 | Urząd Miejski | 11 |
| 2.4.1 | Struktura organizacyjna Urzędu Miejskiego w Śremie | 12 |
| 2.4.2 | Certyfikat jakości | 13 |
| 3. | Demografia | 14 |
| 4. | Finanse gminy | 16 |
| 4.1 | Dochody i wydatki gminy | 16 |
| 4.2 | Analiza zadłużenia gminy | 18 |
| 4.3 | Środki zewnętrzne | 19 |
| 5. | Promocja | 21 |
| 5.1 | Kształtowanie wizerunku i promocja marki Śrem | 21 |
| 5.2 | Promocja gospodarcza gminy | 22 |
| 5.3 | Zarządzanie informacją | 22 |
| 5.3.1 | Serwisy internetowe prowadzone przez gminę Śrem | 23 |
| 5.3.2 | Formy komunikacji z urzędem | 24 |
| 5.3.3 | Dostęp do Internetu | 24 |
| 6. | Nagrody i certyfikaty | 25 |
| 7. | Oświata i wychowanie | 26 |
| 7.1 | Opieka nad dziećmi do lat 3 | 26 |
| 7.2 | Przedszkola | 27 |
| 7.3 | Szkoły podstawowe i gimnazjalne | 30 |
| 7.3.1 | Szkoły prowadzone przez gminę | 30 |
| 7.3.2 | Szkoły prowadzone przez inne podmioty | 35 |
| 7.3.3 | Szkoły ponadgimnazjalne | 36 |
| 7.3.4 | Placówki oświatowe niepubliczne | 37 |
| 7.3.5 | Oddział zamiejscowy uniwersytetu | 39 |
| 7.4 | Programy realizowane w placówkach oświatowych podlegających gminie Śrem | 39 |
| 7.4.1 | Programy rządowe | 39 |
| 7.4.2 | Projekty unijne | 40 |
| 8. | Gospodarka | 42 |
| 8.1 | Przedsiębiorstwa | 42 |
| 8.2 | Rynek pracy | 44 |
| 8.3 | Tereny inwestycyjne | 46 |
| 9. | Mienie komunalne | 47 |
| 10. | Gospodarka przestrzenna | 50 |
| 11. | Gospodarka nieruchomościami | 54 |
| 11.1 | Struktura gruntów na obszarze gminy | 54 |
| 11.2 | Grunty gminne | 55 |
| 11.2.1 | Struktura gruntów gminnych | 55 |
| 11.2.2 | Sprzedaż nieruchomości gminnych | 55 |
| 11.2.3 | Dzierżawa i użytkowanie wieczyste | 56 |
| 11.2.4 | Nabywanie nieruchomości | 56 |
| 11.2.5 | Sprzedaż lokali | 56 |
| 12. | Infrastruktura techniczna | 57 |
| 12.1 | Wodociągi i kanalizacja | 57 |
| 12.2 | Elektroenergetyka | 58 |
| 12.3 | Gazownictwo | 58 |
| 12.4 | Ciepłownictwo | 58 |
| 12.5 | Telekomunikacja | 58 |

| | |
|---|----|
| 13. Inwestycje | 59 |
| 14. Mieszkalnictwo | 64 |
| 15. Tereny wiejskie | 65 |
| 15.1 Rolnictwo | 65 |
| 15.2 „Wielkopolska Odnowa Wsi” | 66 |
| 15.3 Świetlice wiejskie | 66 |
| 15.4 Fundusz Sotecki | 66 |
| 16. Transport i komunikacja | 68 |
| 16.1 Transport drogowy | 68 |
| 16.2 Komunikacja miejska | 69 |
| 17. Środowisko | 71 |
| 17.1 Tereny zieleni miejskiej | 71 |
| 17.2 Ochrona środowiska | 71 |
| 17.2.1 Ochrona przyrody | 71 |
| 17.2.2 Ochrona klimatu i powietrza | 72 |
| 17.2.3 Ochrona zasobów wodnych | 73 |
| 17.2.4 Ochrona przed substancjami niebezpiecznymi | 73 |
| 17.2.5 Edukacja ekologiczna | 73 |
| 17.3 Gospodarka komunalna | 74 |
| 17.3.1 Gospodarka odpadami | 74 |
| 17.3.2 Składowisko odpadów i odzyskiwanie surowców wtórnych | 74 |
| 17.3.3 Utrzymanie porządku | 75 |
| 17.3.4 Pozostałe usługi komunalne | 76 |
| 18. Kultura | 78 |
| 18.1 Biblioteka Publiczna Miasta i Gminy Śrem | 78 |
| 18.1.1 Organizacja i infrastruktura | 78 |
| 18.1.2 Zbiory biblioteczne | 78 |
| 18.1.3 Usługi elektroniczne | 79 |
| 18.1.4 Użytkownicy biblioteki i udostępnianie zbiorów | 79 |
| 18.1.5 Działalność imprezowa | 80 |
| 18.1.6 Finanse | 81 |
| 18.1.7 Najważniejsze osiągnięcia biblioteki | 82 |
| 18.2 Muzeum Śremskie | 82 |
| 18.2.1 Zbiory muzealne | 82 |
| 18.2.2 Działalność muzealna | 83 |
| 18.2.3 Finanse | 85 |
| 18.2.4 Najważniejsze osiągnięcia muzeum | 86 |
| 18.3 Śremski Ośrodek Kultury | 86 |
| 18.3.1 Organizacja i infrastruktura | 86 |
| 18.3.2 Najważniejsze projekty kulturalne | 87 |
| 18.3.3 Finanse | 90 |
| 18.4 Organizacje pozarządowe działające w zakresie kultury | 90 |
| 19. Turystyka | 91 |
| 20. Sport | 92 |
| 20.1 Śremski Sport Sp. z o.o. | 92 |
| 20.2 Rozwój bazy sportowej i rekreacyjnej | 92 |
| 20.3 Zarządzanie obiektami sportowymi | 93 |
| 20.4 Organizacje pozarządowe działające w zakresie kultury fizycznej i sportu | 94 |
| 20.5 Imprezy, wydarzenia i akcje sportowe | 95 |
| 21. Pomoc społeczna | 97 |
| 21.1 Ośrodek Pomocy Społecznej | 97 |
| 21.1.1 Realizacja zadań z zakresu świadczeń rodzinnych, funduszu alimentacyjnego oraz dodatków mieszkaniowych | 98 |
| 21.1.2 Program „Pomoc państwa w zakresie dożywiania” w latach 2010 - 2013 | 98 |

| | | |
|--------|--|-----|
| 21.1.3 | Narzędzia w zakresie przeciwdziałania przemocy .. | 99 |
| 21.1.4 | Środowiskowe wsparcie socjalne | 99 |
| 21.2 | Kompleksowe formy reintegracji społeczno - zawodowej w środowisku lokalnym | 100 |
| 21.2.1 | Gmina przyjazna seniorom | 101 |
| 21.3 | Środowiskowy Dom Samopomocy | 102 |
| 21.4 | Organizacje pozarządowe działające w zakresie pomocy społecznej | 104 |
| 21.5 | Programy profilaktyczne | 105 |
| 21.5.1 | Gminny Program Przeciwdziałania Narkomanii | 105 |
| 21.5.2 | Gminny Program Profilaktyki i Rozwiązywania Problemów Alkoholowych | 106 |
| 21.5.3 | Program zapobiegania czynnikom ryzyka raka szyjki macicy w gminie Śrem..... | 107 |
| 21.5.4 | Projekt badań stomatologicznych z zakresu zdrowia jamy ustnej dla uczniów klas I i VI | 108 |
| 21.6 | Polityka prorodzinna | 108 |
| 21.6.1 | Program „Rodzina 3+” | 108 |
| 21.6.2 | Kampania „Postaw na rodzinę!” | 109 |
| 21.7 | Pomoc materialna dla uczniów | 109 |
| 21.7.1 | Stypendium szkolne..... | 109 |
| 21.7.2 | Zasiłek szkolny..... | 109 |
| 21.8 | Dofinansowanie kosztów kształcenia młodocianych pracowników | 110 |
| 22. | Bezpieczeństwo publiczne | 111 |
| 22.1 | Straż Miejska | 111 |
| 22.2 | Ochotnicza Straż Pożarna | 112 |
| 22.3 | Współpraca z Policją..... | 112 |
| 22.4 | Rada Programu Bezpieczne Miasto | 112 |
| 22.5 | Obrona cywilna | 113 |
| 23. | Współpraca gminy..... | 114 |
| 23.1 | Miasta partnerskie..... | 114 |
| 23.2 | Członkostwo gminy | 114 |
| 24. | Wyróżnienia przyznawane przez gminę | 117 |
| 24.1 | Śremskie Żyrafy..... | 117 |
| 24.2 | Honorowy Obywatel Śremu | 118 |

1. Wstęp



Przedstawiam Państwu raport o stanie gminy Śrem, który stanowi wgląd w sytuację gospodarczą i społeczną w czasie kończącej się VI kadencji samorządu. Na potrzeby niniejszego opracowania zgromadzono szczegółowe dane o wszelkich aspektach funkcjonowania gminy w ostatnich czterech latach. Ukazane w ten sposób dane stanowią podstawę do analizy poziomu rozwoju gminy, obserwacji zmian trendów czy wielkości potencjału w odniesieniu do danych opisanych w poprzednich edycjach raportu.

Najważniejsze osiągnięcia gminy w ostatnich latach dotyczyły koniecznych procesów inwestycyjnych. W wyniku przyjętych priorytetów doprowadzono do niemalże pełnej sanitacji obszarów wiejskich, przebudowano główne ciągi komunikacyjne przebiegające przez miasto, zrewitalizowano tereny nadwarciańskie, odnowiono infrastrukturę sportowo – rekreacyjną i kulturalną w ramach istniejącego zasobu. Powstało szereg dróg na obszarach nowego intensywnego zasiedlenia oraz obiektów małej architektury poprawiających estetykę miasta. Zrealizowano wiele programów aktywizujących społecznie poszczególne grupy mieszkańców, ze szczególnym uwzględnieniem dzieci, środowisk wymagających wsparcia oraz osób starszych.

Budżet gminy nadal wykazuje tendencję wzrostową, a w latach 2010-2014 zasilony został dodatkowo łącznie kwotą 20 mln zł pozyskaną z zewnętrznych źródeł krajowych i europejskich. W oparciu o wypracowane projekty i wizje rozwoju gminy wynikające z przyjętej strategii Rozwoju Gminy Śrem na lata 2013-2020 gotowi jesteśmy realizować kolejne programy i inwestycje w oparciu o wytyczne nowego unijnego rozdziału środków w latach 2014-2020.

Adam Lewandowski

Burmistrz Śremu

2. Zarządzanie gminą

2.1 Burmistrz, sekretarz, skarbnik

Burmistrz Śremu Adam Lewandowski

Zastępca Burmistrza Śremu Bartosz Żeleźny (od 01.01.2011 r.)

Sekretarz Gminy Hanna Brukarczyk

Skarbnik Gminy Magdalena Panke

W okresie od 1.01.2010 r. do 30.06.2014 r. w ramach przyjęć interesantów Burmistrz Śremu przyjął 2 194 osoby, Zastępca Burmistrza - 168 osób.


2.2 Rada Miejska

Skład Rady Miejskiej na koniec VI kadencji:

1. Hieronim Bartkowiak
2. Marcin Chwałczyński
3. Zygmunt Ciołek
4. Marek Dłużak
5. Dominika Fornalik
6. Roman Hojak
7. Wojciech Majchrzak
8. Antoni Michalak
9. Andrzej Mieloszyński
10. Jan Mieloszyński
11. Piotr Mulkowski
12. Robert Piątek
13. Barbara Ratajczak
14. Piotr Rojek
15. Marcin Mróz
16. Katarzyna Sarnowska
17. Edward Szczepański
18. Jakub Tylman
19. Tomasz Wojna
20. Wojciech Zajler
21. Zdzisław Żeleźny

Przewodnicząca Rady Miejskiej Katarzyna Sarnowska

Wiceprzewodniczący Rady Miejskiej: Hieronim Bartkowiak, Andrzej Mieloszyński.



Zmiany osobowe w Radzie Miejskiej podczas VI kadencji:

Marcin Szydłowski

- Wstąpienie na miejsce radnego następnego kandydata z listy – uchwała z dn. 16.12.2010 r.
- Rezygnacja z funkcji radnego – uchwała z dn. 19.09.2013 r.

Marcin Mróz

- Wstąpienie na miejsce radnego następnego kandydata z listy – uchwała z dn. 29.10.2013 r.

Bartosz Żeleźny

- Stwierdzenie wygaśnięcia mandatu radnego – uchwała z dn. 30.12.2010 r.
- Objęcie funkcji Zastępcy Burmistrza Śremu z dniem 01.01.2011 r.

Jakub Tylman

- Wstąpienie na miejsce radnego następnego kandydata z listy – uchwała z dn. 27.01.2011 r.

Skład osobowy stałych Komisji Rady Miejskiej w Śremie na koniec VI kadencji:

Komisja Rewizyjna

1. Zygmunt Ciołek – Przewodniczący
2. Barbara Ratajczak – Zastępca Przewodniczącego
3. Marcin Mróz
4. Marcin Chwałczyński
5. Antoni Michalak
6. Robert Piątek
7. Piotr Rojek

Komisja wykonuje obowiązki kontrolne Rady oraz inne określone w ustawie.

Komisja Komunalna i Rozwoju

1. Antoni Michalak – Przewodniczący
2. Roman Hojak – Zastępca Przewodniczącego
3. Dominika Fornalik
4. Andrzej Mieloszyński
5. Jan Mieloszyński
6. Edward Szczepański
7. Wojciech Zajler

Komisja zajmuje się sprawami: gospodarki komunalnej w szczególności zbiorowym zaopatrzeniem w wodę, energię elektryczną, ciepłą oraz gaz, usuwaniem odpadów, zielenią gminną, drogami oraz organizacją ruchu drogowego, cmentarzem komunalnym, lokalami, ładem przestrzennym, rozwojem gospodarczym, gospodarką nieruchomościami oraz promocją gminy.

Komisja Oświaty, Kultury i Sportu

1. Wojciech Majchrzak – Przewodniczący
2. Tomasz Wojna – Zastępca Przewodniczącego
3. Marcin Chwałczyński
4. Piotr Mulkowski
5. Piotr Rojek
6. Edward Szczepański
7. Marcin Mróz
8. Jakub Tylman
9. Zdzisław Żeleźny

Komisja zajmuje się sprawami: oświaty, kultury, kultury fizycznej, sportu i turystyki, współpracy z organizacjami pozarządowymi w zakresie działania Komisji.

Komisja Pomocy Społecznej, Ochrony Zdrowia i Środowiska

1. Robert Piątek – Przewodniczący
2. Barbara Ratajczak – Zastępca Przewodniczącego
3. Hieronim Bartkowiak
4. Wojciech Majchrzak
5. Antoni Michalak
6. Jan Mieloszyński
7. Jakub Tylman
8. Wojciech Zajler

Komisja zajmuje się sprawami: pomocy społecznej, ochrony zdrowia, ochrony środowiska, patologii społecznych, współdziała z organizacjami pozarządowymi w zakresie działania Komisji.

Komisja ds. Wsi i Samorządu

1. Marek Dłużak – Przewodniczący
2. Marcin Chwałczyński – Zastępca Przewodniczącego
3. Zygmunt Ciołek
4. Roman Hojak
5. Barbara Ratajczak
6. Edward Szczepański
7. Marcin Mróz

Komisja zajmuje się sprawami: rolnictwa, sprawami istotnymi dla życia wsi, bezpieczeństwa, ładu i porządku publicznego, współpracy z organizacjami społecznymi, opiniuje odwołania ławników oraz opiniuje zgodę Rady na rozwiązanie stosunku pracy z radnym.

Komisja Budżetowa

1. Piotr Rojek – Przewodniczący
2. Dominika Fornalik – Zastępca Przewodniczącego
3. Zygmunt Ciołek
4. Marek Dłużak
5. Andrzej Mieloszyński

6. Piotr Mulkowski
7. Tomasz Wojna
8. Zdzisław Żeleźny

Komisja zajmuje się opiniowaniem projektu budżetu, projektów uchwał w sprawach zmian w uchwałach budżetowych, innych projektów uchwał związanych z gospodarką finansową gminy oraz nabywaniem i zbywaniem mienia, wydawaniem opinii dot. sposobu finansowania inwestycji gminnych.

Komisja Statutowa – Doraźna

1. Dominika Fornalik – Przewodnicząca
2. Roman Hojak – Zastępca Przewodniczącej
3. Hieronim Bartkowiak
4. Antoni Michalak
5. Piotr Mulkowski
6. Tomasz Wojna

Komisja powoływana jest doraźnie, do określonego celu i na określony czas.

2.3 Jednostki pomocnicze



W gminie Śrem funkcjonują 33 sołectwa. W 2011 roku z sołectwa Bystrzek – Olsza – Łęg wyodrębniono sołectwo Łęg.

| | Sołectwo | Sołtys |
|----|----------------------|----------------------|
| 1 | Binkowo | Zenon Golec |
| 2 | Borgowo | Grażyna Sutor |
| 3 | Bodzyniewo | Tadeusz Kończak |
| 4 | Błociszewo | Ewa Baranowska |
| 5 | Dalewo | Grzegorz Rypinski |
| 6 | Dobczyn | Izabela Szczepaniak |
| 7 | Dąbrowa - Mateuszewo | Violetta Napieraj |
| 8 | Gaj | Czesław Bendziński |
| 9 | Góra | Dariusz Skrzypczak |
| 10 | Grodzewo | Maria Ajanidis |
| 11 | Grzymysław | Małgorzata Jóskowiak |
| 12 | Kadzewo - Marszewo | Zbigniew Kaźmierski |
| 13 | Kaleje | Andrzej Stępa |
| 14 | Krzyżanowo | Jacek Michalski |
| 15 | Kawcze | Bogdan Borczyński |
| 16 | Luciny - Tesiny | Zbigniew Maćkowiak |
| 17 | Łęg | Grażyna Mielcarek |
| 18 | Marianowo | Marcin Kamiński |
| 19 | Mechlin | Stanisław Ratajczak |
| 20 | Mórka - Jeleńczewo | Roman Hojak |
| 21 | Nochowo | Maria Żakowska |
| 22 | Niesłabin | Alina Wiśniewska |
| 23 | Olsza - Bystrzek | Franciszek Waligóra |
| 24 | Ostrowo | Dorota Świdurska |
| 25 | Orkowo | Zygmunt Ciołek |
| 26 | Pełczyn - Nochówko | Henryk Bartkowiak |

| | | |
|----|-----------|-------------------|
| 27 | Pyszczęca | Artur Śniegocki |
| 28 | Psarskie | Barbara Ratajczak |
| 29 | Sosnowiec | Marek Jankowiak |
| 30 | Szymanowo | Tadeusz Marciniak |
| 31 | Wirginowo | Jerzy Skrzypczak |
| 32 | Wyrzeka | Andrzej Wysocki |
| 33 | Zbrudzewo | Nina Stępa |

W 2013 roku zmienili się sołtysi w Marianowie i Kawczu: wcześniej funkcje te sprawowali Waław Marcinkowski i Piotr Kaźmierczak.

2.4 Urząd Miejski

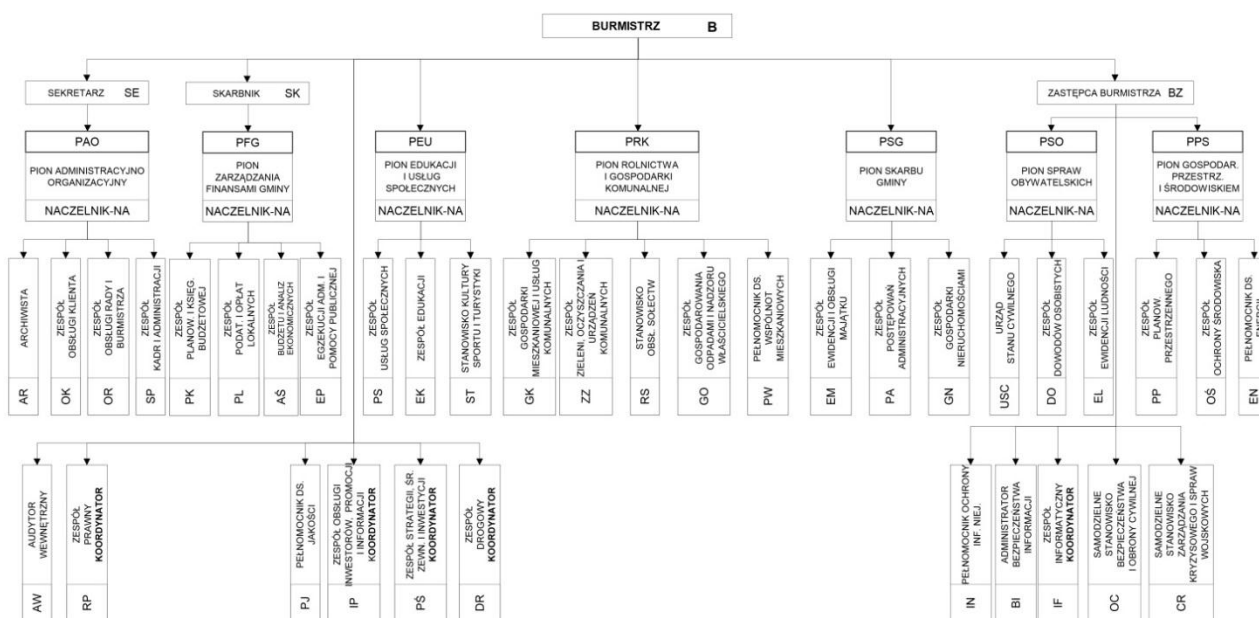
Urząd jako gminna jednostka organizacyjna realizuje zadania należące do samorządu gminy i działa w oparciu o przyjęte dokumenty programowe:

- Strategia Rozwoju Gminy Śrem 2013-2020
- Wieloletnia Prognoza Finansowa Gminy Śrem na lata 2014 - 2022
- Studium Uwarunkowań i Kierunków Zagospodarowania Przestrzennego Gminy Śrem
- Założenia do Planu zaopatrzenia w ciepło, energię elektryczną i paliwa gazowe dla Gminy Śrem
- Program Ochrony Środowiska dla Gminy Śrem
- Plan działań na rzecz zrównoważonej energii dla gminy Śrem do roku 2020
- Lokalny Program Rewitalizacji
- Gminny Program Opieki nad Zabytkami
- Wieloletni Program Gospodarowania Mieszkaniowym Zasobem Gminy
- Plan Gospodarki Odpadami dla Gminy Śrem
- Program Rozwoju Oświaty Gminy Śrem
- Program dla Rodzin Wielodzietnych „Rodzina 3+”
- Gminny Program Profilaktyki i Rozwiązywania Problemów Alkoholowych
- Gminny Program Przeciwdziałania Narkomanii
- Program zapobiegania czynnikom ryzyka raka szyjki macicy w Gminie Śrem
- Program Promocji Gminy Śrem
- Program Informatyzacji Gminy Śrem
- Plan Odnowy Miejscowości Psarskie
- Plan Odnowy Miejscowości Mechlin
- Plan Odnowy Miejscowości Krzyżanowo
- Plan Odnowy Miejscowości Bodzyniewo
- Plan Odnowy Miejscowości Pyszczęca
- Plan Odnowy Miejscowości Szymanowo
- Plan Odnowy Miejscowości Binkowo
- Plan Odnowy Miejscowości Dąbrowa
- Plan Odnowy Miejscowości Grodzewo



- Plan Odnowy Miejscowości Niestabin
- Plan Odnowy Miejscowości Wyrzeka

2.4.1 Struktura organizacyjna Urzędu Miejskiego w Śremie



2.4.2 Certyfikat jakości

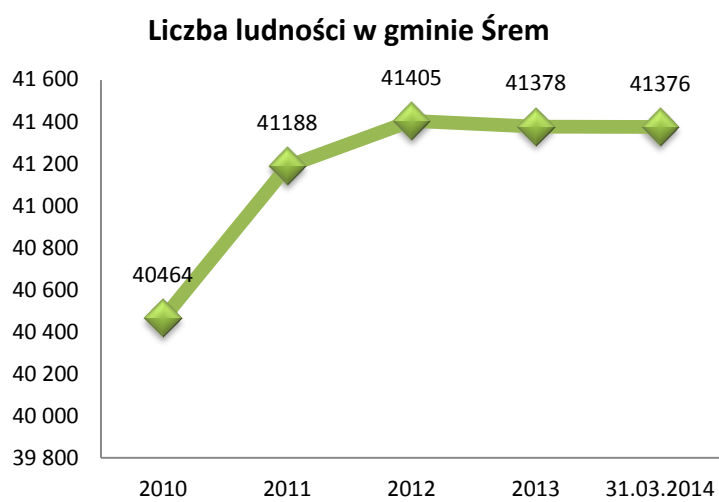
Od 2001 r. Urząd Miejski w Śremie posiada system zarządzania jakością, zgodny z normą PN ISO 9001:2008, obejmujący zadania własne, zlecane i powierzone. System jest utrzymywany i monitorowany, podlega okresowym przeglądom i audytom wewnętrznym służącym ciągłemu doskonaleniu, nakierowanemu na zwiększenie zadowolenia klientów zewnętrznych i wewnętrznych. Na bieżąco uzupełniana jest mapa procesów systemu, dokonywane są zmiany i uaktualnienia w różnych dokumentach systemowych.

Corocznie zgodność z normą i wdrożonymi procedurami potwierdzana jest audytami zewnętrznymi – pośrednimi, a raz na trzy lata audytem ponownej certyfikacji. Ostatni certyfikat Urząd Miejski otrzymał w maju 2013 r.



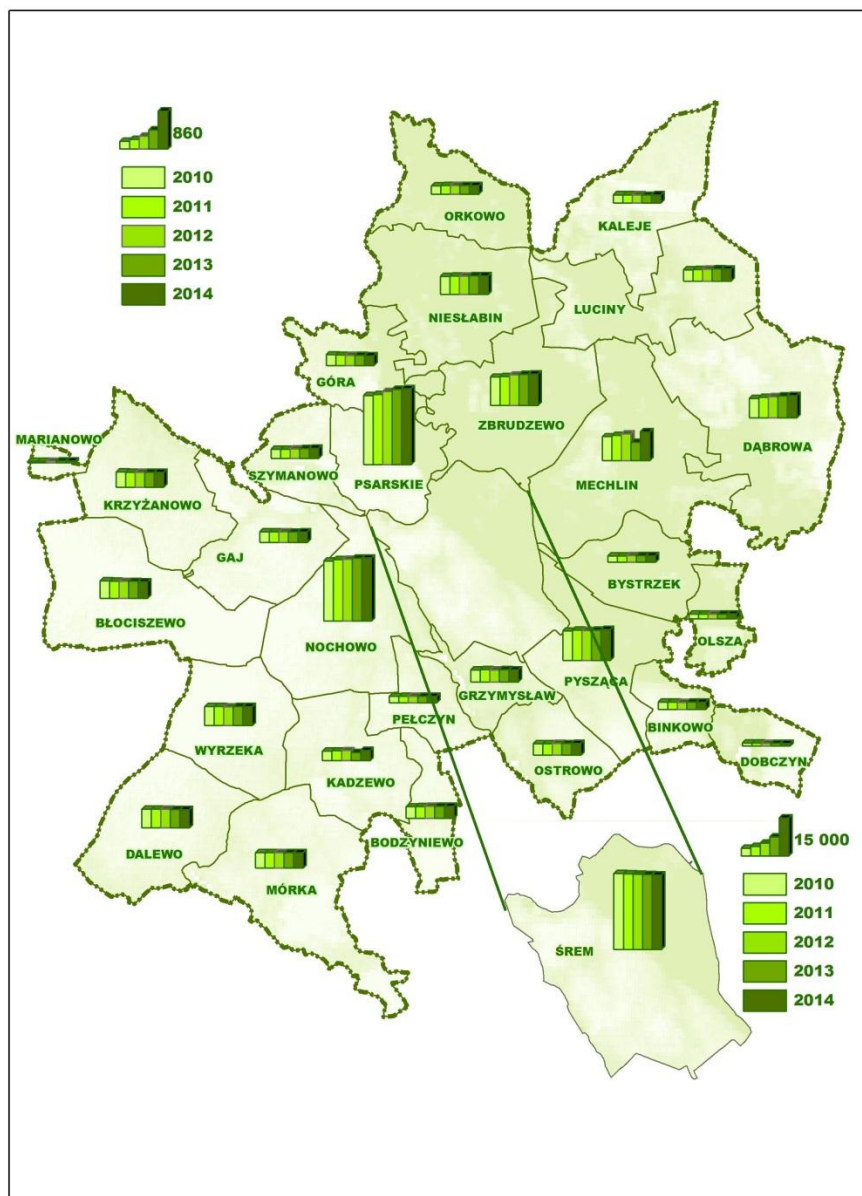
3. Demografia

Śrem to dziewiąte miasto w Wielkopolsce pod względem liczby ludności. W 2011 roku liczba ludności w gminie Śrem przekroczyła 41 tysięcy (dane wg GUS).



Znacząco zmienia się liczba ludności na wsiach. Obecnie największymi pod względem ludności terenami wiejskimi w gminie Śrem są Psarskie, gdzie zamieszkują 1722 osoby oraz Nochowo – 1430 osób (stan na 31.03.2014 r.). Najmniejsze miejscowości gminne to Tesiny, które zamieszkuje 5 osób oraz Marszewo – 9 mieszkańców.

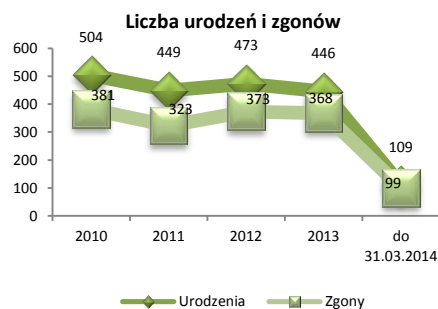
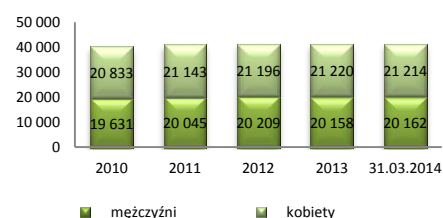
Stan ludności gminy Śrem z podziałem na obręby geodezyjne przedstawia się następująco:



Większą część ludności gminy stanowią kobiety – na 31 marca 2014 r. jest ich 51%.

Liczba urodzeń i zgonów w gminie Śrem utrzymuje się na podobnym poziomie. Największy przyrost naturalny zaobserwowano w 2011 roku, gdzie liczba urodzeń była wyższa od liczby zgonów o 123.

Mieszkańcy gminy z podziałem na płeć

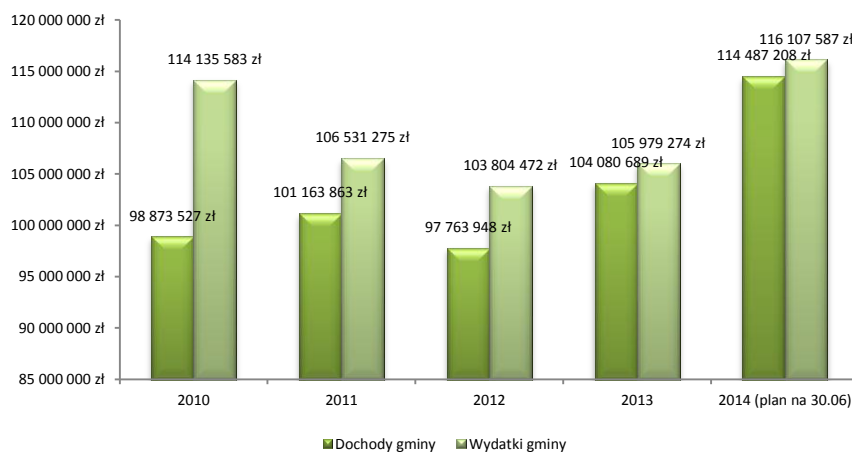


4. Finanse gminy

4.1 Dochody i wydatki gminy

Polityka finansowa gminy Śrem realizowana jest w oparciu o uchwałę budżetową corocznie uchwalaną przez Radę Miejską, która określa źródła dochodów oraz kierunki wydatkowania środków. Realizacja inwestycji oparta jest o przedsięwzięcia wyszczególnione w Wieloletniej Prognozie Finansowej oraz o załącznik do uchwały budżetowej obrazujący wydatki majątkowe.

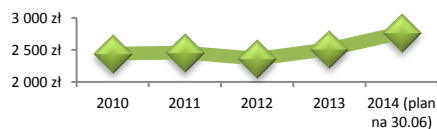
Dochody i wydatki gminy Śrem



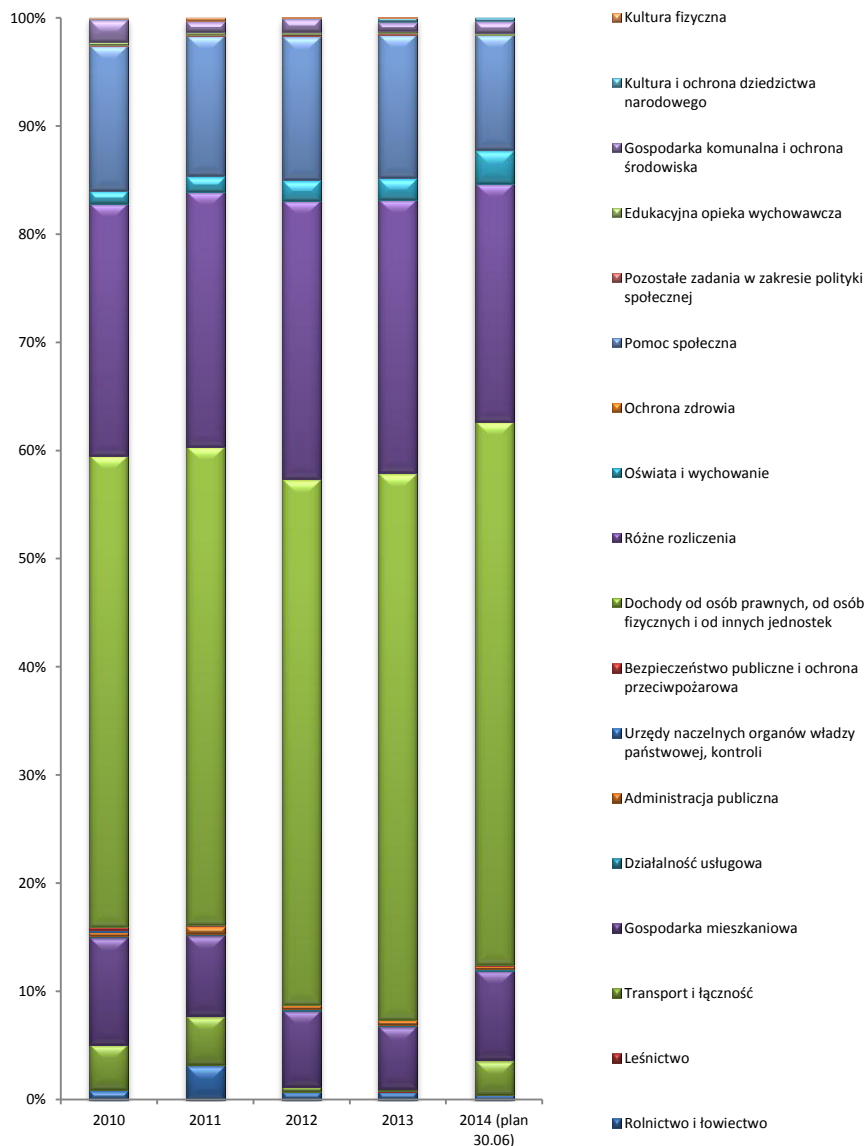
Pozycję finansową gminy określa wysokość osiągniętych dochodów budżetowych. Najwyższy udział mają podatki od osób prawnych, osób fizycznych i innych jednostek nieposiadających osobowości prawnej.

Dochody gminy na 1 mieszkańca kształtują się na poziomie ok. 2,4 – 2,7 tys. zł.

Dochody gminy na 1 mieszkańca

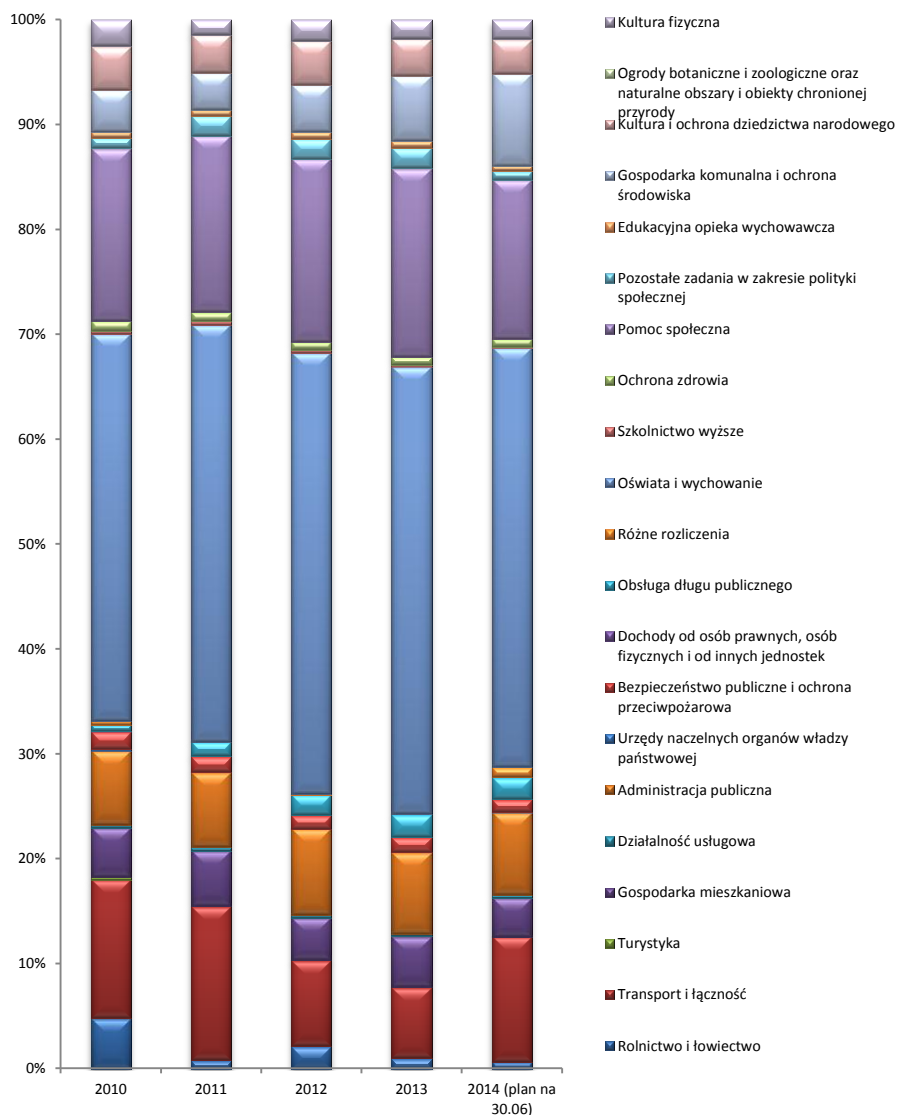


Struktura dochodów gminy Śrem

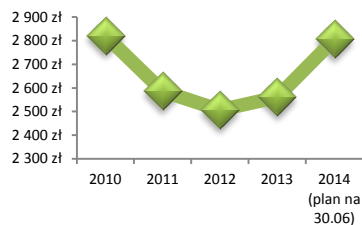


W latach 2010-2014 stawki podatków lokalnych, ustalone przez Radę Miejską w Śremie, zmieniano dwukrotnie wyłącznie o wskaźnik inflacji, tj. w 2011 i 2013 roku. Utrzymano zasadę istotnego obniżania stawek w porównaniu do maksymalnie możliwych. Średnie obniżenie stawek w podatku od nieruchomości to 23%, a w przypadku podatku od środków transportowych 30%. Z kolei cenę skupu żyta dla potrzeb wymiaru podatku rolnego dostosowano do zmian proponowanych w przypadku podatku od nieruchomości i podatku od środków transportowych.

Struktura wydatków gminy



Wydatki gminy na 1 mieszkańca

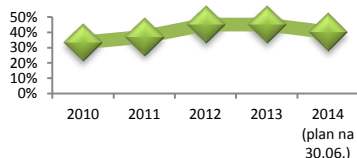


Gmina ponosi wydatki na realizację zadań, zgodnie z ustawą o samorządzie gminnym. Wydatki budżetu na 1 mieszkańca kształtują się na poziomie 2,5 – 2,8 tys. zł.

Najwięcej środków w budżecie gminy wydawanych jest na sferę społeczną: zadania oświatowo – wychowawcze oraz pomoc społeczną.

W okresie od 2010 do 2013 roku wydatki majątkowe stopniowo się zmniejszały, wzrost nastąpił w 2014 roku - spowodowany znacznym zwiększeniem poziomu wydatków na inwestycje drogowe.

Wskaźnik zadłużenia



4.2 Analiza zadłużenia gminy

Na realizację części inwestycji gmina Śrem zaciąga zobowiązania. W okresie od 2010 do 2012 roku obserwuje się wzrost poziomu zadłużenia (do 45%), a przewidywany wskaźnik zadłużenia w roku 2014 wynosi 40%.

4.3 Środki zewnętrzne

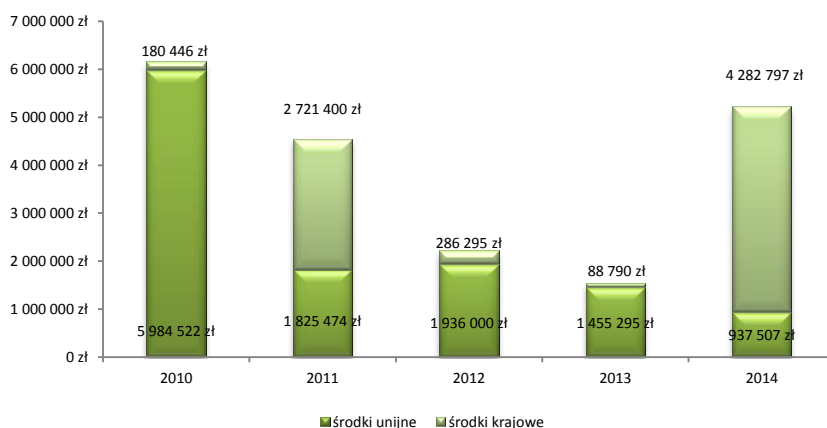
Gmina Śrem na realizację różnorodnych zadań pozyskuje również środki zewnętrzne: unijne bądź krajowe. Z tych środków realizowane są inwestycje komunalne (budowa dróg, remonty budynków), projekty edukacyjne oraz społeczne.

W 2013 roku zakończył się siedmioletni okres budżetowania UE (2007 – 2013). Polsce przyznane zostało wsparcie na rozwój poszczególnych regionów i całego kraju, rozwój zasobów ludzkich oraz na zbliżenie poziomu życia ludności w Polsce do standardów europejskich. W 2014 roku rozpoczęła się nowa perspektywa finansowa, której cele koncentrować się będą na projektach dot. innowacji, wzmocnienia powiązań nauki z biznesem, zwiększenia efektywności energetycznej, a także wzrostu zatrudnienia i uczenia się przez całe życie.

W 2010 roku gmina Śrem pozyskała 6 164 968,18 zł, z czego aż 97% stanowiły środki z Unii Europejskiej, w 2014 roku - 5 220 303,23 zł, gdzie 82% stanowiły środki krajowe.



Środki zewnętrzne



Gmina Śrem oraz jej jednostki organizacyjne w okresie 2010 – 2014 złożyły 40 wniosków o dofinansowanie do dysponentów środków rządowych oraz 85 wniosków o środki unijne.

Pozyskane środki przeznaczone zostały na różnorodne dziedziny życia społecznego oraz inwestycje: budowa dróg, chodników i ścieżek rowerowych, budowa sali gimnastycznej, projekty edukacyjne i kulturalne (kino, czytelnictwo, inicjatywy lokalne), kształtowanie przestrzeni publicznej na wsiach (dofinansowanie otrzymało aż 14 miejscowości), place zabaw, pomoc społeczna.

Projekty o największej wartości dofinansowania:

Środki unijne:



- W 2010 r. gmina Śrem w ramach Wielkopolskiego Regionalnego Programu Operacyjnego 2.2. na inwestycję pn. Przebudowa ulic Piłsudskiego i Kilińskiego w Śremie na odcinku od skrzyżowania z drogą wojewódzką Nr 434 do ronda im. Jana Pawła II pozyskała kwotę 4,3 mln zł.
- OPS w latach 2011 – 2013 realizował z Programu Operacyjnego Kapitał Ludzki 7.1.1 „Rozwój i upowszechnianie aktywnej integracji przez ośrodki pomocy społecznej - Aktywność się opłaca” za łączną kwotę 3,1 mln zł.
- W 2012 r. wsparcie w wysokości niemal 700 tys. zł gmina pozyskała na projekt „Wyrównanie szans edukacyjnych uczniów z grup o utrudnionym dostępie do edukacji oraz zmniejszenie różnic w jakości usług edukacyjnych - Edukacja Twoją Szansą - wsparcie uczniów i uczennic z gminy Śrem”, również w ramach Programu Operacyjnego Kapitał Ludzki.
- W ramach Aktywizacji Wielkiej Pętli Wielkopolski w 2010 r. gmina otrzymała dofinansowanie na Zagospodarowanie terenów nadbrzeżnych w Śremie, etap I - budowa ciągu pieszo-rowerowego wraz z oświetleniem na kwotę 519 tys. zł.
- W 2010 r. z Programu Rozwoju Obszarów Wiejskich gmina otrzymała 500 tys. zł na budowę sali sportowej w Krzyżanowie.

Środki krajowe:

- W ramach Narodowego Programu Przebudowy Dróg Lokalnych gmina Śrem pozyskała 2,6 mln zł na budowę ul. Szkolnej do obwodnicy w 2010 roku.
- W 2014 r. gmina pozyskała 2 mln zł na przebudowę ul. Powstańców Wlkp. i ul. Gostyńskiej od ronda im. Armii Krajowej do drogi wojewódzkiej nr 432.
- Kwotę w wysokości 1,9 mln zł otrzyma Biblioteka Publiczna Miasta i Gminy Śrem na adaptację i wyposażenie Collegium Heliodora Święcickiego na nowoczesną siedzibę biblioteki, spełniającą kryteria certyfikatu „Biblioteka+” (2014).

Występują również projekty finansowane z puli środków zarówno unijnych, jak i krajowych. Przykładem jest Cyfryzacja Kinoteatru Słonko w 2012 r. zrealizowana za kwotę 80 tys. zł uzyskanych z WRPO oraz 115 tys. zł ze środków Polskiego Instytutu Sztuki Filmowej w ramach projektu „Cyfryzacja kin”.

5. Promocja

5.1 Kształtowanie wizerunku i promocja marki Śrem

Głównym celem podejmowanych przez gminę działań promocyjnych jest budowanie marki Śrem.

Ważnym elementem wszelkich działań jest właściwe oznakowanie inicjatyw i przedsięwzięć gminnych. System identyfikacji wizualnej opiera się na logo Śremu, które stosowane jest w oznakowaniu działań własnych gminy, współfinansowanych przez gminę lub realizowanych pod patronatem Burmistrza Śremu.

Promocja marki Śrem w latach 2010 – 2014 realizowana była w następujących obszarach:

- Prowadzenie portalu miejskiego srem.pl,
- Prowadzenie konta na portalu społecznościowym Facebook,
- Publikacje w prasie lokalnej i ogólnopolskiej,
- Audycje telewizyjne i radiowe: TVP Poznań, TV Wielkopolska, TV Relax, Radio Merkury, Radio Planeta FM, Radio ZET, Radio Zet Gold,
- Kampanie reklamowe i społeczne,
- Mecenat gminy (współorganizacja imprez inicjowanych przez inne podmioty),
- Plenerowe wystawy na rynku i deptaku.

W celu popularyzacji marki gmina wykonywała materiały promocyjne z logo Śremu w formie wydawnictw oraz gadżetów, m.in.: albumy „ŚREM”, foldery: „Spacer po Śremie”, „Prawobrzeżny Śrem”, „Śrem<2012”, karty turystyczne, „Legendy Śremskie” w komiksie, kalendarze.

Wizerunek gminy kształtują również opinie mieszkańców. Aby zachęcić śremian do aktywności i tożsamości z miastem, zrealizowano kampanię pod hasłem I love Śrem. Efektem prowadzonych działań były wydruk kalendarzy z fotografiami mieszkańców wraz z datą ich urodzin i całoroczna ekspozycja na rynku oraz kampania billboardowa „Kochaj swoje miasto” na obszarze Wielkopolski.

W 2012 roku zainicjowano kampanię „Rowerowy Śrem”. Projekt skierowany jest do mieszkańców gminy i ma na celu zachęcić do korzystania z roweru. W ramach kampanii powstał przewodnik rowerowy po gminie, organizowano rajdy, prowadzono konkursy, w efekcie na terenie gminy



umiejscowiono już 150 stojaków rowerowych w kształcie logo akcji. W 2014 roku uruchomiono bezpłatną wypożyczalnię rowerów na promenadzie.



Gmina Śrem jest partnerem projektu „Kompleksowa promocja markowego produktu turystyki wodnej Wielka Pętla Wielkopolski”, którego liderem jest Wielkopolska Organizacja Turystyczna. Projekt opiera się o kampanię promocyjną, a współfinansowany jest w ramach Wielkopolskiego Regionalnego Programu Operacyjnego na lata 2007 –2013.

5.2 Promocja gospodarcza gminy

Gmina realizuje szereg działań w zakresie aktywizacji gospodarczej. W 2013 roku powstał serwis internetowy nieruchomości.srem.pl, gdzie prezentowane są wszystkie tereny inwestycyjne gminy oraz ogłoszenia przetargowe na zbycie lub wynajem nieruchomości.



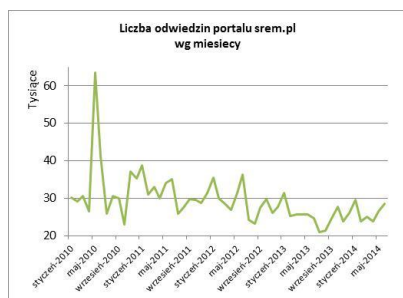
Inne podejmowane aktywności to:

- Podtrzymywanie i rozwijanie współpracy z ośrodkami wyspecjalizowanymi w obsłudze inwestorów, takimi jak: Stowarzyszenie Metropolia Poznań, Urząd Miasta Poznania, Wielkopolski Urząd Marszałkowski – Departament Gospodarki, Centrum Obsługi Inwestora przy Stowarzyszeniu Gmin i Powiatów Wielkopolskich,
- Uczestnictwo w targach nieruchomości Expo Real w Monachium i MIPIM w Cannes,
- Opracowanie katalogu ofert inwestycyjnych,
- Ogólnopolska kampania prasowa oraz wielkopolska kampania billboardowa promująca śremskie tereny inwestycyjne.

5.3 Zarządzanie informacją

srem.pl

Gmina Śrem od lat realizuje politykę informacyjną w oparciu o najnowsze rozwiązania teleinformatyczne z uwzględnieniem przepisów ustawy o dostępie do informacji publicznej.



Najważniejszym i obecnie najpopularniejszym narzędziem komunikacji jest Internet. Miejski Portal Informacyjny **srem.pl** jest nadrzędną platformą informacyjną o wydarzeniach i działaniach podejmowanych przez gminę. Publikowane są dane o gminie, informacje dla inwestorów, relacje z wydarzeń oraz kalendarium propozycji sportowych i kulturalnych gminy Śrem. Dla najmłodszych uruchomiono Śremski Wirtualny Świat Zabaw z grami, układankami i kolorowankami, mieszkańcy mają też możliwość udziału w cyklicznym konkursie internetowym Śremska Fotozagadka.

Urząd Miejski w Śremie prowadzi, zgodnie z wymaganiami prawnymi, Biuletyn Informacji Publicznej, gdzie publikowane są dokumenty o działalności samorządu.

5.3.1 Serwisy internetowe prowadzone przez gminę Śrem

- **nieruchomosci.srem.pl** - uruchomiony w 2013 roku, w całości poświęcony ofertom inwestycyjnym oraz nieruchomościom gminy Śrem. Głównym celem nowego serwisu nieruchomości.srem.pl jest dostarczanie kompleksowej informacji o ofercie gminnej dotyczącej gruntów przeznaczonych do sprzedaży oraz najmu. Portal powstał w oparciu o najnowsze standardy i technologie informatyczne, dzięki czemu obsługa serwisu jest niezwykle intuicyjna. Rozwiązania oparte o system GPS umożliwiają precyzyjne określenie położenia oferowanej nieruchomości, a elastyczność systemu umożliwia dopasowanie do każdej formy zbycia czy użytkowania prezentowanej nieruchomości.
- **System Informacji Przestrzennej** (<http://gis.srem.pl>) – internetowy portal mapowy uruchomiony w 2011 r. poświęcony informacjom przestrzennym gminy Śrem. Główną istotą serwisu jest gromadzenie, zarządzanie, prezentacja oraz analiza danych mających odniesienie przestrzenne: ewidencja gruntów i budynków, miejscowe plany zagospodarowania przestrzennego, ulice, formy ochrony przyrody oraz szlaki turystyczne.
- **rozkładjazdy.srem.pl** - uruchomiona w 2010 r. internetowa witryna komunikacji miejskiej w Śremie zawiera informacje o kursach autobusów komunikacji miejskiej.
- **Dyskusje o Śremie z Burmistrzem Śremu** – blog, który funkcjonował od 2010 do 2014 r.; jego działanie zakończono w związku z rosnącą popularnością portali społecznościowych.
- **polmaraton.srem.pl** – serwis poświęcony organizowanym w Śremie półmaratonom, jego przygotowaniom i organizacji.
- **Wirtualny spacer po Śremie** - multimedialny internetowy przewodnik po Śremie uruchomiony we wrześniu 2011 roku (<http://spacer.srem.pl>).
- **<https://www.facebook.com/GminaSrem>** - gmina prowadzi swój profil na portalu społecznościowym, publikując informacje o wydarzeniach, organizując konkursy i prowadząc dyskusje z mieszkańcami.



Liczba fanów profilu gminy Śrem



5.3.2 Formy komunikacji z urzędem

Celem ułatwienia mieszkańcom gminy uzyskanie niezbędnych informacji Urząd Miejski w Śremie uruchomił wiele form komunikacji:

- komunikator GaduGadu z pracownikami urzędu,
- elektroniczny formularz kontaktowy „Zapytaj burmistrza”,
- blog „Dyskusje z Burmistrzem o Śremie”,
- infolinia 0 801 300 031,
- profil na portalu społecznościowym facebook (Gmina Śrem).



5.3.3 Dostęp do Internetu

Na terenie Śremu funkcjonuje 10 punktów publicznego dostępu do Internetu Hot Spot: Plac 20 Października, szkoły podstawowe nr 1, 4 i 6, gimnazjum nr 1 i 2, stadion w Parku Miejskim im. Powstańców Wielkopolskich, Collegium im. Heliodora Święcickiego, budynek Spółdzielni Mieszkaniowej oraz deptak przy ul. Chłapowskiego.

6. Nagrody i certyfikaty

W związku z podejmowanymi przez samorząd oraz jednostki organizacyjne działaniami, gmina otrzymała wiele wyróżnień:

2014

- Statuetka i certyfikat EURO-GMINA z tytułem Lidera Przedsiębiorczości w plebiscycie EURO-GMINA, EURO-POWIAT, EURO-PARTNER.

2013

- Certyfikat EuroRenoma - wyróżnienie potwierdzające jakość, solidność oraz kreujące pozytywny wizerunek Urzędu Miejskiego w Śremie.
- Wyróżnienie w KONKURSIE SAMORZĄDOWY LIDER ZARZĄDZANIA 2013 – USŁUGI SPOŁECZNE za rozwój inicjatyw lokalnych na rzecz rozwiązywania problemów społecznych w ramach projektu: „Program Aktywności Lokalnej w gminie Śrem jako innowacyjne narzędzie kształtujące lokalną politykę społeczną”.

2012

- Wyróżnienie w konkursie Wielkopolska Otwarta dla Niepełnosprawnych – za lokalne partnerstwo, modelowe działania i systemowe rozwiązania w obszarze wsparcia osób niepełnosprawnych w gminie Śrem.

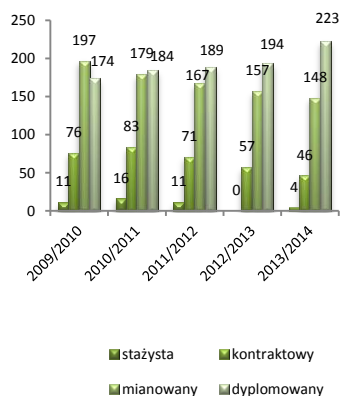
2010

- Finalista konkursu Samorządowy Lider Zarządzania w dziedzinie współpracy z organizacjami pozarządowymi za realizację projektu: „Ożywienie mechanizmów partnerstwa lokalnego poprzez realizację zadań Centrum Aktywności Lokalnej w Gminie Śrem oraz wypracowanie modelowej współpracy i standardu usług w programie „Nowatorskie usługi opiekuńcze narzędziem przeciwdziałania wykluczeniu społecznemu osób starszych i niepełnosprawnych w gminie Śrem”.
- Tytuł Samorządu Przyjaznego Seniorom za kompleksowość rozwiązań i sprzyjanie integracji międzypokoleniowej.

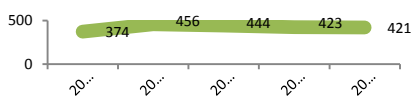


7. Oświata i wychowanie

Stopnie awansu zawodowego nauczycieli

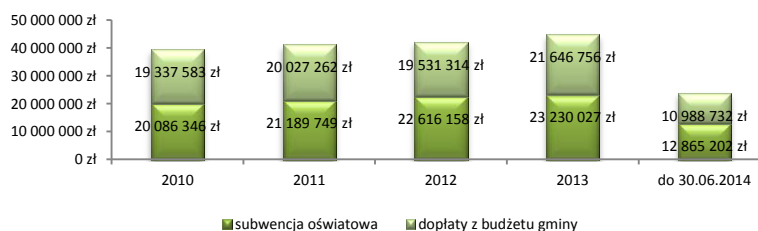


Liczba nauczycieli



System oświaty w gminie Śrem działa na wysokim poziomie. Działają tu placówki na wszystkich szczeblach edukacji. Wydatki budżetowe na oświatę i wychowanie (obejmujące przedszkola, szkoły podstawowe, gimnazja oraz oddział uniwersytetu), a także ochronę zdrowia (żłobek) stanowią ok. 40% corocznych łącznych wydatków budżetu gminy.

Środki wydatkowane na oświatę



W placówkach przedszkolnych i szkolnych zatrudnionych jest ponad 400 nauczycieli, którzy nieustannie podnoszą swoje kwalifikacje. W ciągu ostatnich czterech lat szkolnych aż 49 nauczycieli uzyskało stopień nauczyciela dyplomowanego.

Od 2010 roku corocznie spada liczba nauczycieli zatrudnionych w szkołach, dla których organem prowadzącym jest gmina Śrem.



7.1 Opieka nad dziećmi do lat 3

W latach 2010 – 2014 nastąpił znaczny rozwój w zakresie opieki nad dziećmi w wieku do lat 3 na terenie gminy Śrem. Od lutego 2011 r. po wejściu w życie ustawy o opiece nad dziećmi w wieku do lat 3, gmina Śrem prowadzi rejestr żłobków i klubów dziecięcych działających na swoim terenie. Wcześniej w Śremie funkcjonował jeden żłobek, w 2011 r. powstały trzy żłobki, w 2012 r. – klub dziecięcy.

W 2014 r. najstarszy śremski żłobek Calineczka zakończył swoją działalność i od maja 2014 r. nowy podmiot prowadzi w tym samym miejscu żłobek Tuptusie.

Obecnie gmina Śrem za pośrednictwem prywatnych podmiotów zapewnia 139 miejsc w żłobku oraz 12 miejsc w klubie dziecięcym.

Wysokość dotacji, o którą mogą wnioskować podmioty prowadzące taką formę opieki, wynosi 420 zł na każde zapisane dziecko, zamieszkałe na terenie gminy Śrem.

Wysokość wydatkowanych środków z podziałem na placówki i lata w tabeli:

| | liczba miejsc | okres działalności | 2010 | 2011 | 2012 | 2013 | 2014 |
|---|---------------|--------------------|-------------------|-------------------|-------------------|-------------------|-------------------|
| Żłobek CALINECZKA | 38 | 2003 - 30.04.2014 | 295 000 zł | 332 374 zł | 323 350 zł | 326 475 zł | 109 475 zł |
| Żłobek BABY DREAM | 60 | od 01.06.2011 | - | 126 000 zł | 302 400 zł | 302 400 zł | 151 200 zł |
| Żłobek, ul. Adamskiego 1 | 21 | od 01.09.2011 | - | 30 240 zł | 90 720 zł | 86 940 zł | 34 020 zł |
| Żłobek, ul. Staszica 8 | 18 | od 01.10.2011 | - | 22 680 zł | 90 720 zł | 78 120 zł | 35 280 zł |
| Klubik Dziecięcy CHATKA PUCHATKA | 12 | od 01.10.2012 | - | - | - | - | 7 500 zł |
| Żłobek TUPTUSIE | 40 | od 01.05.2014 | - | - | - | - | 26 880 zł |
| | | SUMA | 295 000 zł | 511 294 zł | 807 190 zł | 793 935 zł | 364 355 zł |

7.2 Przedszkola

Na terenie gminy Śrem funkcjonuje 10 przedszkoli, 2 inne formy wychowania przedszkolnego oraz 7 oddziałów przedszkolnych przy szkołach podstawowych na terenach wiejskich. Od lutego 2014 r. we wszystkich przedszkolach i oddziałach przedszkolnych na terenie gminy Śrem funkcjonuje elektroniczny nabór do przedszkoli umożliwiający szybsze i łatwiejsze zapisanie dziecka do wybranej placówki przedszkolnej.

| Nazwa placówki | Organ prowadzący | Statut |
|---|------------------|-----------------------|
| Przedszkola | | |
| Przedszkole Nr 2 "Słoneczna Gromada" w Śremie | gmina Śrem | przedszkole publiczne |
| Przedszkole Nr 3 "Jarzębinka" w Śremie | gmina Śrem | przedszkole publiczne |
| Przedszkole Nr 5 z oddziałami integracyjnymi "Mali Przyrodnicy" w Śremie | gmina Śrem | przedszkole publiczne |

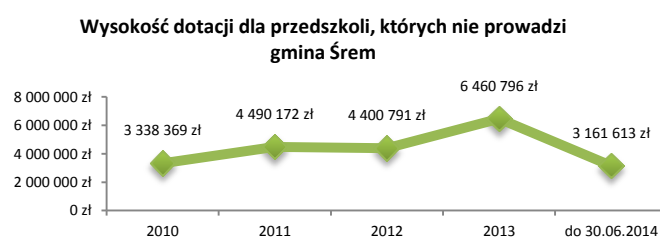
| | | |
|---|--|---------------------------------|
| Przedszkole Nr 7 "Janka Wędrowniczka" w Śremie | gmina Śrem | przedszkole publiczne |
| Przedszkole "Niezapominajka" w Śremie | Zgromadzenie Sióstr Św. Elżbiety | przedszkole publiczne |
| Przedszkole "Pod wierzbami" w Śremie | J. Ajanidis-Krystkiewicz, B. Pawlak | przedszkole publiczne |
| Przedszkole im. Bł. E. Bojanowskiego w Śremie | Parafia pw. Najświętszego Serca Jezusa | przedszkole niepubliczne |
| Przedszkole "Słoneczna Szóstka" z Oddziałami Zamiejscowymi | Jolanta Tylman Jakub Tylman | przedszkole niepubliczne |
| Przedszkole "Klub Malucha Bajkowy Świat" R. Cerekwicka w Śremie | Renata Cerekwicka | przedszkole niepubliczne |
| Przedszkole „Leśna Polanka” w Mechlinie | Paulina Fabisiak | przedszkole niepubliczne |
| Inne formy wychowania przedszkolnego | | |
| Zespół Wychowania Przedszkolnego | Jolanta Tylman Jakub Tylman | zespół niepubliczny |
| Punkt Przedszkolny „Bajkowy Świat” R. Cerekwicka w Śremie | Renata Cerekwicka | punkt przedszkolny niepubliczny |
| Oddziały przedszkolne przy szkołach podstawowych | | |
| Oddział przedszkolny przy Szkole Podstawowej Nr 1 w Śremie | gmina Śrem | oddział publiczny |
| Oddział przedszkolny przy Szkole Podstawowej w Bodzyniewie | gmina Śrem | oddział publiczny |
| Oddział przedszkolny przy Szkole Podstawowej w Krzyżanowie | gmina Śrem | oddział publiczny |
| Oddział przedszkolny przy Szkole Podstawowej w Pyszącej | gmina Śrem | oddział publiczny |

| | | |
|---|------------|-------------------|
| Oddział przedszkolny przy Zespole Szkoły Podstawowej i Gimnazjum w Dąbrowie | gmina Śrem | oddział publiczny |
| Oddział przedszkolny przy Zespole Szkoły Podstawowej i Gimnazjum w Nochowie | gmina Śrem | oddział publiczny |
| Oddział przedszkolny przy Zespole Szkoły Podstawowej i Gimnazjum w Zbrudzewie | gmina Śrem | oddział publiczny |

Liczba dzieci w przedszkolach na terenie gminy Śrem w latach 2010-2014 systematycznie wzrastała. W roku szkolnym 2009/2010 do przedszkoli w gminie Śrem uczęszczało 1 393 dzieci, a w roku 2013/2014 – 1 787.

| Placówka | 2009/2010 | | 2010/2011 | | 2011/2012 | | 2012/2013 | | 2013/2014 | |
|--|---------------|--------------|---------------|--------------|---------------|--------------|---------------|--------------|---------------|--------------|
| | liczba dzieci | liczba oddz. | liczba dzieci | liczba oddz. | liczba dzieci | liczba oddz. | liczba dzieci | liczba oddz. | liczba dzieci | liczba oddz. |
| Przedszkole Nr 2 | 175 | 7 | 175 | 7 | 199 | 7 | 175 | 7 | 175 | 7 |
| Przedszkole Nr 3 | 151 | 7 | 146 | 6 | 171 | 7 | 158 | 7 | 161 | 7 |
| Przedszkole Nr 5 | 160 | 7 | 166 | 7 | 174 | 7 | 157 | 7 | 171 | 7 |
| Przedszkole Nr 7 | 157 | 7 | 148 | 7 | 160 | 6 | 145 | 6 | 152 | 6 |
| Przedszkole "Niezapominajka" | 145 | 6 | 151 | 6 | 172 | 7 | 167 | 7 | 149 | 6 |
| Przedszkole "Pod Wierzbami" | 160 | 6 | 160 | 6 | 160 | 6 | 160 | 6 | 156 | 6 |
| Przedszkole im. Bł. E. Bojanowskiego | 156 | 4 | 169 | 6 | 176 | 6 | 169 | 6 | 169 | 6 |
| Przedszkole "Słoneczna Szóstka" z Oddziałami zamiejscowymi | 123 | 7 | 232 | 11 | 277 | 12 | 350 | 14 | 322 | 14 |

| | | | | | | | | | | |
|--|----|---|----|---|----|---|----|---|----|---|
| Przedszkole „Klub Malucha Bajkowy Świat” | - | - | - | - | 9 | 2 | 32 | 2 | 42 | 3 |
| Przedszkole „Leśna Polanka” | - | - | - | - | - | - | 9 | 1 | 27 | 2 |
| Zespół Wychowania Przedszkolnego | 18 | 1 | 19 | 1 | 20 | 1 | 20 | 1 | 17 | 1 |
| Punkt Przedszkolny „Bajkowy Świat” | - | - | - | - | 6 | 1 | 3 | 1 | 4 | 1 |
| Oddziały przedszkolne | | | | | | | | | | |
| Bodzyniewo | 24 | 2 | 23 | 2 | 29 | 2 | 19 | 1 | 26 | 1 |
| Krzyżanowo | 25 | 2 | 25 | 2 | 25 | 1 | 24 | 1 | 24 | 1 |
| Pyszca | 14 | 1 | 12 | 1 | 15 | 1 | 16 | 1 | 21 | 1 |
| SP1 | - | - | - | - | - | - | 24 | 1 | 43 | 2 |
| Dąbrowa | 17 | 1 | 15 | 1 | 15 | 1 | 20 | 1 | 40 | 2 |
| Nochowo | 17 | 1 | 13 | 1 | 36 | 3 | 27 | 2 | 33 | 2 |
| Zbrudzewo | 51 | 3 | 54 | 3 | 52 | 3 | 57 | 3 | 59 | 3 |



7.3 Szkoły podstawowe i gimnazjalne

7.3.1 Szkoły prowadzone przez gminę

Na obszarze gminy Śrem działa 6 szkół podstawowych (3 miejskie i 3 wiejskie), 2 gimnazja oraz 3 zespoły szkoły podstawowej i gimnazjum (na terenach wiejskich) (dane na dzień 30.06.2014 r.):

- Szkoła Podstawowa nr 1 im. Mikołaja Kopernika w Śremie,
- Szkoła Podstawowa nr 4 im. Marii Konopnickiej w Śremie,
- Szkoła Podstawowa nr 6 im. Braci Barskich w Śremie,
- Szkoła Podstawowa im. Dezyderygo Chłapowskiego w Bodzyniewie,
- Szkoła Podstawowa im. Władysława Reymonta w Krzyżanowie,

- Szkoła Podstawowa im. Powstańców Wielkopolskich w Pyszącej,
- Zespół Szkoły Podstawowej i Gimnazjum im. Jana Pawła II w Dąbrowie,
- Zespół Szkoły Podstawowej i Gimnazjum im. hrabiego Władysława Zamoyskiego w Nochowie,
- Zespół Szkoły Podstawowej i Gimnazjum w Zbrudzewie,
- Gimnazjum Nr 1 im. Polskich Noblistów w Śremie,
- Gimnazjum Nr 2 im. Ks. Piotra Wawrzyniaka w Śremie.

Z dniem 31 sierpnia 2011 r. z powodu spadku liczby dzieci zlikwidowana została Szkoła Podstawowa w Wyrzece. Natomiast od 1 września 2014 r. na terenie gminy Śrem rozpocznie funkcjonowanie Szkoła Podstawowa Nr 2 w Śremie, która wraz z Gimnazjum Nr 2 im. Ks. Piotra Wawrzyniaka w Śremie utworzy Zespół Szkoły Podstawowej i Gimnazjum w Śremie.

W latach 2010-2014 obserwuje się spadek liczby uczniów we wszystkich szkołach, dla których organem prowadzącym jest gmina Śrem – w roku szkolnym 2009/2010 było 3 908 uczniów, natomiast w roku 2013/2014 – już tylko 3 233.



| Nazwa jednostki | 2009/2010 | | 2010/2011 | | 2011/2012 | | 2012/2013 | | 2013/2014 | |
|----------------------|---------------|--------------|---------------|--------------|---------------|--------------|---------------|--------------|---------------|--------------|
| | liczba dzieci | liczba oddz. | liczba dzieci | liczba oddz. | liczba dzieci | liczba oddz. | liczba dzieci | liczba oddz. | liczba dzieci | liczba oddz. |
| SP 1 | 666 | 33 | 646 | 28 | 590 | 26 | 565 | 26 | 550 | 24 |
| SP 4 | 559 | 24 | 551 | 24 | 509 | 23 | 482 | 21 | 466 | 19 |
| SP 6 | 702 | 29 | 673 | 27 | 633 | 26 | 639 | 26 | 674 | 27 |
| SP Bodzyniewo | 91 | 6 | 93 | 6 | 81 | 6 | 84 | 6 | 79 | 6 |
| SP Krzyżanowo | 68 | 6 | 56 | 6 | 52 | 6 | 56 | 6 | 54 | 6 |
| SP Pysząca | 104 | 6 | 103 | 6 | 96 | 6 | 87 | 6 | 84 | 6 |
| SP Wyrzeka | 48 | 5 | 39 | 6 | - | - | - | - | - | - |
| ZSPiG Dąbrowa | 156 | 9 | 166 | 9 | 174 | 9 | 184 | 9 | 172 | 9 |
| ZSPiG Nochowo | 288 | 12 | 281 | 12 | 301 | 17 | 282 | 16 | 275 | 13 |

| | | | | | | | | | | |
|----------------------------|-------------|------------|-------------|------------|-------------|------------|-------------|------------|-------------|------------|
| ZSPiG Zbrudzewo | 155 | 9 | 162 | 9 | 149 | 9 | 149 | 9 | 141 | 9 |
| G 1 | 693 | 27 | 603 | 23 | 543 | 21 | 528 | 20 | 553 | 21 |
| G 2 | 378 | 18 | 328 | 15 | 266 | 12 | 216 | 10 | 185 | 8 |
| Razem | 3908 | 184 | 3701 | 171 | 3394 | 161 | 3272 | 155 | 3233 | 148 |

Gmina zapewnia uczniom szkół podstawowych i gimnazjalnych dowozy do szkół, z których korzysta około 1000 dzieci. Corocznie zwiększają się wydatki na realizację tego zadania. W roku 2010 kwota wydatków na dowozy wynosiła 737 993,53 zł, w okresie styczeń - czerwiec 2014 wyniosła już 688 598,01 zł.

Wyniki nauczania w szkołach podstawowych i gimnazjalnych na obszarze gminy Śrem utrzymują się na poziomie dobrym. Wyniki testów kompetencji szóstoklasistów oraz gimnazjalistów kończących szkoły są porównywalne z poziomem województwa.

Szkoły podstawowe

| Nazwa jednostki | 2010 | 2011 | 2012 | 2013 | 2014 |
|-------------------------|--------------|--------------|--------------|--------------|--------------|
| SP Nr 1 | 24,69 | 22,89 | 21,44 | 22,83 | 23,55 |
| SP Nr 4 | 23,65 | 26,65 | 22,81 | 24,18 | 24,68 |
| SP Nr 6 | 25,22 | 25,93 | 21,45 | 25,25 | 26,81 |
| SP w Nochowcie | 21,74 | 25,25 | 28,70 | 25,88 | 28,72 |
| SP w Bodzynie | 23,65 | 22,37 | 22,21 | 24,75 | 25,31 |
| SP w Pyszącej | 23,90 | 23,89 | 21,00 | 24,94 | 25,82 |
| SP w Zbrudzewie | 19,60 | 24,33 | 22,47 | 26,30 | 21,85 |
| SP w Dąbrowie | 21,70 | 23,19 | 21,14 | 25,89 | 23,00 |
| SP w Krzyżanowie | 22,00 | 25,50 | 19,86 | 19,89 | 21,60 |
| SP w Wyrzece | 23,00 | 28,25 | - | - | - |
| Średnia gminy: | 22,91 | 24,44 | 22,17 | 24,15 | 25,22 |
| Średnia powiatu: | 23,05 | 24,06 | 21,29 | 23,02 | 24,73 |



| | | | | | |
|-----------------------------|--------------|--------------|--------------|--------------|--------------|
| Średnia województwa: | 23,76 | 24,69 | 21,98 | 23,37 | 25,17 |
| Średnia okręgu: | 23,79 | 24,65 | 22,01 | 23,37 | 25,16 |

Szkoły gimnazjalne

| Nazwa jednostki | część humanistyczna | | część matematyczno-przyrodnicza | |
|-----------------------------|---------------------|--------------|---------------------------------|--------------|
| | 2010 | 2011 | 2010 | 2011 |
| Gimnazjum Nr 1 | 31,03 | 22,04 | 26,41 | 21,95 |
| Gimnazjum Nr 2 | 27,80 | 19,17 | 21,00 | 21,05 |
| Gimnazjum w Zbrudzewie | 28,08 | 26,92 | 20,33 | 19,76 |
| Gimnazjum w Nochowiu | 30,93 | 22,31 | 26,01 | 25,75 |
| Gimnazjum w Dąbrowie | 31,14 | 25,63 | 25,28 | 23,95 |
| Średnia gminy: | 29,80 | 20,91 | 23,81 | 21,29 |
| Średnia powiatu: | 29,29 | 20,75 | 23,33 | 21,19 |
| Średnia województwa: | 29,11 | 23,69 | 23,35 | 23,38 |
| Średnia okręgu: | 29,16 | 23,76 | 23,15 | 23,01 |

Ze względu na zmianę zasad egzaminu gimnazjalnego od roku 2012 wyniki gimnazjów prowadzonych przez gminę Śrem w latach 2010 do 2014 zostały przedstawione w osobnych tabelkach gdyż nie ma uzasadnienia porównywanie wyników od roku 2012 z latami poprzednimi.

| Nazwa jednostki | język polski | | | Historia/WOS | | |
|-----------------------------|--------------|--------------|--------------|--------------|--------------|--------------|
| | 2012 | 2013 | 2014 | 2012 | 2013 | 2014 |
| Gimnazjum Nr 1 | 62,65 | 60,53 | 65,25 | 60,66 | 57,17 | 58,64 |
| Gimnazjum Nr 2 | 55,37 | 51,51 | 52,65 | 55,59 | 49,14 | 48,31 |
| Gimnazjum w Zbrudzewie | 65,11 | 58,72 | 73,70 | 61,05 | 58,11 | 64,00 |
| Gimnazjum w Nochowie | 65,84 | 61,10 | 69,88 | 55,57 | 51,02 | 54,46 |
| Gimnazjum w Dąbrowie | 70,58 | 55,86 | 67,95 | 65,67 | 55,95 | 63,25 |
| Średnia gminy: | 61,40 | 58,52 | 64,37 | 59,22 | 54,86 | 56,82 |
| Średnia powiatu: | 60,75 | 57,81 | 63,40 | 58,05 | 53,66 | 55,80 |
| Średnia województwa: | 62,97 | 59,92 | 65,43 | 59,89 | 56,49 | 58,11 |
| Średnia okręgu: | 63,10 | 59,45 | 65,25 | 59,48 | 56,17 | 57,59 |

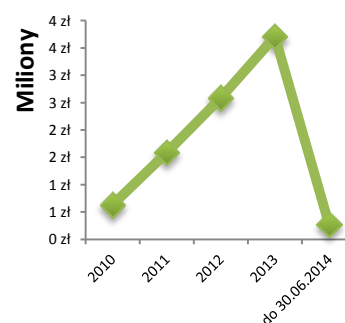
| Nazwa jednostki | matematyka | | | przedmioty przyrodnicze | | |
|-----------------------------|--------------|--------------|--------------|-------------------------|--------------|--------------|
| | 2012 | 2013 | 2014 | 2012 | 2013 | 2014 |
| Gimnazjum Nr 1 | 51,92 | 45,05 | 45,38 | 48,33 | 55,80 | 49,90 |
| Gimnazjum Nr 2 | 79,59 | 40,14 | 30,52 | 32,33 | 53,64 | 41,85 |
| Gimnazjum w Zbrudzewie | 51,73 | 47,56 | 63,90 | 48,39 | 55,56 | 53,20 |
| Gimnazjum w Nochowie | 37,47 | 48,24 | 47,62 | 49,53 | 61,12 | 56,85 |
| Gimnazjum w Dąbrowie | 24,67 | 41,29 | 50,70 | 45,43 | 57,81 | 54,85 |
| Średnia gminy: | 46,89 | 45,11 | 45,63 | 48,18 | 56,90 | 51,06 |
| Średnia powiatu: | 45,52 | 45,04 | 43,95 | 48,17 | 56,54 | 50,38 |
| Średnia województwa: | 46,25 | 47,43 | 46,79 | 48,98 | 58,13 | 51,18 |
| Średnia okręgu: | 45,91 | 46,64 | 45,86 | 48,89 | 57,59 | 50,63 |

7.3.2 Szkoły prowadzone przez inne podmioty

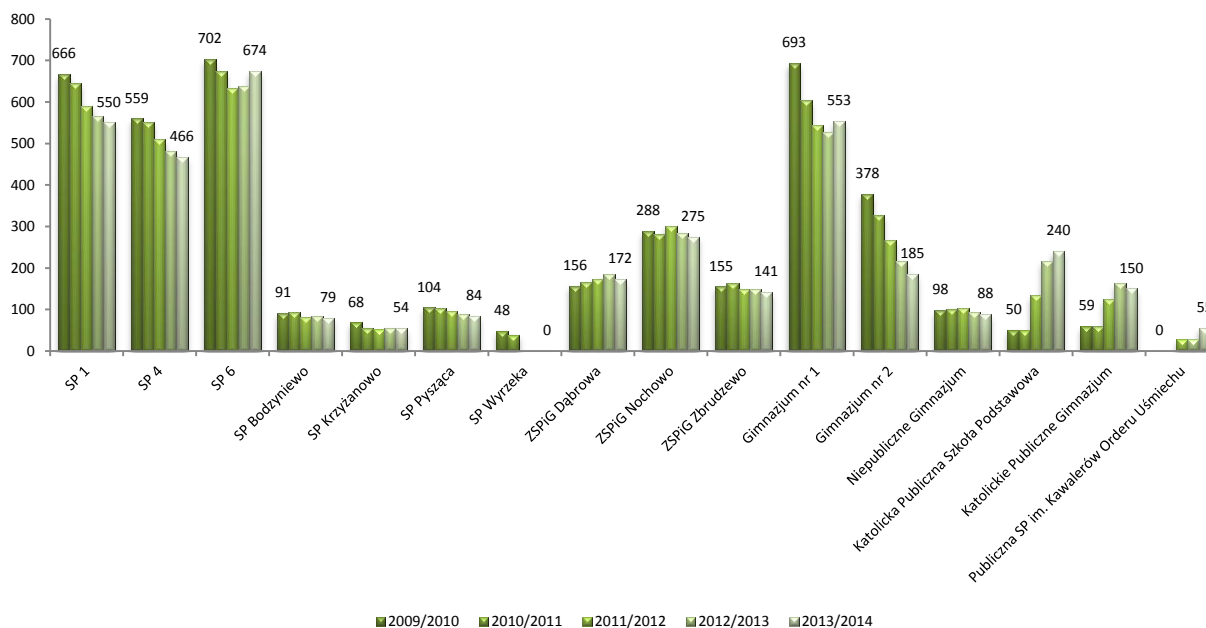
Na obszarze gminy funkcjonują również szkoły podstawowe i gimnazja prowadzone przez inne podmioty:

- **Niepubliczne Gimnazjum z Klasami Przystosobiającymi do Pracy** - działa od 1 września 2004 r., prowadzone przez Stowarzyszenie „Holis”,
- **Katolicka Publiczna Szkoła Podstawowa im. Jana Pawła II w Śremie** - działa od 1 września 2010 r., prowadzona przez Parafię Najświętszego Serca Jezusa w Śremie,
- **Katolickie Publiczne Gimnazjum im. Jana Pawła II w Śremie** - działa od 1 września 2010 r., prowadzone przez Parafię Najświętszego Serca Jezusa w Śremie,
- **Publiczna Szkoła Podstawowa im. Kawalerów Orderu Uśmiechu w Śremie** - działa od 1 września 2012 r., prowadzona przez Jolantę Tylman i Jakuba Tylmana,
- **Zaoczne Gimnazjum dla Dorosłych** - działa od 1 września 2013 r., prowadzone przez Stowarzyszenie „Holis”.

Dotacje dla szkół, których nie prowadzi gmina Śrem



Liczba uczniów w szkołach podstawowych i gimnazjalnych w gminie Śrem



7.3.3 Szkoły ponadgimnazjalne

Na obszarze gminy Śrem działają szkoły ponadgimnazjalne, dla których organem prowadzącym jest Powiat Śremski.

Szkoły kształcą młodzież w wielu kierunkach, prowadzą aktywne działania warsztatowe, uczestniczą w projektach międzynarodowych.

Kierunki w jakich kształcą szkoły:

Gimnazjum Dwujęzyczne i Liceum Ogólnokształcące im. Gen. Józefa Wybickiego w Śremie

Zespół Szkół Ekonomicznych im. Cyryła Ratajskiego

- technik ekonomista
- technik informatyk
- technik spedytor
- technik logistyk
- technik handlowiec

Zawód sprzedawca

Liceum Ogólnokształcące dla Dorosłych

Zespół Szkół Technicznych

Liceum Ogólnokształcące

- kierunek policyjny
- kierunek strażacko-ratowniczy

Technikum

- technik elektronik elektroniczny żołnierz
- technik cyfrowych procesów graficznych
- technik organizacji reklamy
- technik teleinformatyk
- technik geodeta
- technik elektryk

Zasadnicza Szkoła Zawodowa

- drukarz
- mechanik automatyki przemysłowej i urządzeń precyzyjnych
- monter mechatronik
- modelarz odlewniczy
- operator maszyn i urządzeń odlewniczych

Szkoła policealna

Technik ochrony fizycznej osób i mienia

Zespół Szkół Politechnicznych

- technik budownictwa
- technik żywienia i usług gastronomicznych
- technik usług fryzjerskich
- technik obsługi turystycznej
- technik pojazdów samochodowych
- technik mechanik
- technik technologii odzieży
- technik gazownictwa

Zasadnicza Szkoła Zawodowa

najbardziej popularne zawody: mechanik pojazdów samochodowych, elektromechanik, elektryk, ślusarz, krawiec, fryzjer, kucharz, ogrodnik, monter zabudowy i robót wykończeniowych w budownictwie, kamieniarz, betoniarz-zbrojarz, cieśla, monter konstrukcji budowlanych, zduń, dekarz, monter instalacji i urządzeń sanitarnych, monter instalacji gazowych, lakiernik, blacharz, kowal, cukiernik, kominiarz. Istnieje możliwość kształcenia w każdym innym zawodzie, jeżeli jest zawarta umowa z zakładem pracy.

Liceum Ogólnokształcące dla Dorosłych

7.3.4 Placówki oświatowe niepubliczne

Na obszarze gminy Śrem funkcjonuje 15 placówek oświatowych: szkół i placówek niepublicznych.



| Nazwa | Adres | Typ placówki |
|---|---------------------------------|---|
| Centrum Kształcenia Ustawicznego przy Fundacji na Rzecz Rewaloryzacji Miasta Śrem | Śrem, ul. Mickiewicza 21 | Niepubliczna placówka |
| Centrum Szkoleniowe ATAMUS Agnieszka Juniewicz | Śrem, ul. Wojska Polskiego 7 | Niepubliczna placówka |
| Katolickie Akademickie Liceum Ogólnokształcące w Śremie | Śrem, ul. Staszica 1 | Szkoła niepubliczna o uprawnieniach szkoły publicznej |
| Liceum Ogólnokształcące dla Dorosłych „Dar-Zof” w Śremie | Śrem, ul. Wybickiego 2 | Szkoła niepubliczna o uprawnieniach szkoły publicznej |
| Niepubliczna Placówka Kształcenia Ustawicznego DAR-ZOF w Śremie | Śrem, ul. Wybickiego 2 | Placówka niepubliczna kształcenia ustawicznego |
| Ośrodek Doksztalania i Doskonalenia Zawodowego Tomex-BHP w Śremie | Śrem, ul. Wojska Polskiego 10A | Działalność kursowa w formach pozaszkolnych |
| Placówka Niepubliczna Kształcenia Ustawicznego Andrzej Kaczmarek | Śrem, ul. Kilińskiego 18 | Placówka niepubliczna kształcenia ustawicznego |
| Placówka Niepubliczna Kształcenia Ustawicznego Ligi Obrony Kraju w Śremie | Śrem, ul. Mickiewicza 4 | Placówka niepubliczna kształcenia ustawicznego i praktycznego |
| Szkoła Policealna "LIDER" w Śremie | Śrem, ul. Jana Kochanowskiego 2 | Szkoła niepubliczna o uprawnieniach szkoły publicznej |
| Szkoła Policealna Dar-Zof w Śremie | Śrem, ul. Wybickiego 2 | Szkoła niepubliczna o uprawnieniach szkoły publicznej |
| Trzyletnie Liceum Ogólnokształcące dla Dorosłych "LIDER" w Śremie | Śrem, ul. Jana Kochanowskiego 2 | Szkoła niepubliczna o uprawnieniach szkoły publicznej |
| Zakład Doskonalenia Zawodowego Centrum Kształcenia w Poznaniu Ośrodek Kształcenia Zawodowego w Śremie | Śrem, ul. Sikorskiego 21 | Placówka niepubliczna kształcenia ustawicznego |
| Liceum Ogólnokształcące dla Dorosłych "Sukces" | Śrem, ul. Wyszyńskiego 11 | Szkoła niepubliczna o uprawnieniach szkoły publicznej |
| Szkoła Policealna dla Dorosłych "Sukces" | Śrem, ul. Wyszyńskiego 11 | Szkoła niepubliczna o uprawnieniach szkoły publicznej |
| Studium Medyczne "LIDER" w Śremie | Śrem, ul. Jana Kochanowskiego 2 | Szkoła niepubliczna o uprawnieniach szkoły publicznej |

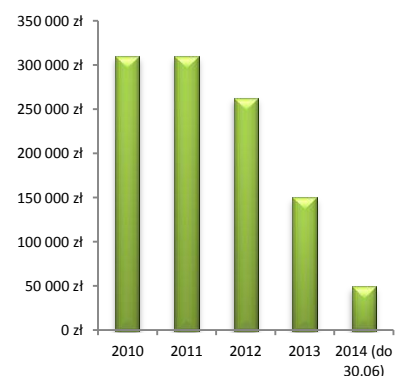
7.3.5 Oddział zamiejscowy uniwersytetu

W Collegium Heliodora Świącickiego w Śremie przy ul. Grunwaldzkiej 10 funkcjonuje Oddział Zamiejscowy Uniwersytetu im. Adama Mickiewicza w Poznaniu. UAM prowadzi tu Pracownię Fizykochemii Materiałów i Nanotechnologii Wydziału Chemii; do lutego 2013 r. odbywały się zajęcia w ramach trzyletnich studiów licencjackich w systemie dziennym na kierunku turystyka i rekreacja.

Działalność Oddziału Zamiejscowego UAM w Śremie:

- a) naukowe prace badawcze - podstawowe, innowacyjne i wdrożeniowe,
- b) specjalistyczne zajęcia dydaktyczne i kursy w zakresie zainteresowań i kompetencji naukowych Pracowni Fizykochemii Materiałów i Nanotechnologii,
- c) działalność promująca i popularyzująca naukę (wykłady, laboratoria, pokazy, festiwale nauki, wystawy i inne) skierowana do uczniów szkół z obszaru gminy Śrem,
- d) pozostała działalność w zakresie zgodnym z obowiązującymi przepisami – w miarę możliwości organizacyjnych oraz potrzeb i oczekiwań władz gminy.

Środki finansowe z budżetu gminy dla UAM



7.4 Programy realizowane w placówkach oświatowych podlegających gminie Śrem

7.4.1 Programy rządowe

„Owoce w szkole”

Program ma na celu ukształtowanie wśród dzieci trwałego nawyku spożywania owoców i warzyw, poprzez udostępnianie dzieciom owoców i warzyw oraz specjalne działania edukacyjne promujące zdrową dietę oraz styl życia. Program skierowany jest do uczniów klas I-III szkół podstawowych. Dzieci kilka razy w tygodniu otrzymują owoce, warzywa i soki, które spożywają w szkole.





„Radosna szkoła”

W ramach programu „Radosna szkoła” w roku 2014 trzy śremskie szkoły podstawowe: SP1, SP4 i SP6 otrzymały wsparcie w formie środków finansowych na modernizację i budowę szkolnych placów zabaw. Program ma umożliwić młodszym dzieciom podejmowanie aktywności fizycznej w trakcie zajęć szkolnych.

„Wyprawka szkolna”

W ramach programu rodzice/opiekunowie prawni/rodzice zastępczy uczniów poszczególnych klas szkół podstawowych, gimnazjalnych i ponadgimnazjalnych uzyskali refundację kosztów za zakup podręczników.

Zestawienie przedstawiające realizację rządowego programu pomocy uczniom – „Wyprawka szkolna” w poszczególnych latach:

| rok | wysokość wykorzystanej dotacji | liczba uczniów korzystających z programu |
|------|--------------------------------|--|
| 2011 | 35 658,50 zł | 164 |
| 2012 | 55 753,23 zł | 242 |
| 2013 | 65 922,34 zł | 265 |



KAPITAŁ LUDZKI
ŚREM
UNIA EUROPEJSKA
ROZWÓJ REGIONALNY
Projekt pn. „Uczeń jako diament do oszlifowania” współfinansowany jest przez Unię Europejską w ramach Europejskiego Funduszu Społecznego

7.4.2 Projekty unijne

„UCZEŃ JAKO DIAMENT DO OSZLIFOWANIA” - indywidualne podejście do każdej uczennicy/ucznia w szkołach podstawowych gminy Śrem

Gmina Śrem realizowała projekt przy współfinansowaniu ze środków Europejskiego Funduszu Społecznego w ramach Programu Operacyjnego Kapitał Ludzki, Priorytet IX Rozwój wykształcenia kompetencji w regionach. Projekt realizowano w klasach I – III we wszystkich szkołach podstawowych, dla których organem prowadzącym jest gmina Śrem w okresie od października 2010 r. do marca 2012 r.

Celem projektu było wyrównywanie szans edukacyjnych poprzez stosowanie indywidualizacji procesu nauczania w klasach I-III we wszystkich szkołach podstawowych gminy Śrem.

W ramach programu prowadzono zajęcia: gimnastykę korekcyjną, zajęcia dla dzieci ze specyficznymi trudnościami w czytaniu i pisaniu (wszystkie szkoły), zajęcia rozwijające zainteresowania uczniów wybitnie uzdolnionych ze szczególnym uwzględnieniem nauk matematyczno-przyrodniczych,

zajęcia socjoterapeutyczne i psychoedukacyjne dla dzieci z zaburzeniami komunikacji społecznej (SP1, SP4 i SP6).

Na realizację projektu gmina otrzymała kwotę w wysokości 618 525,08 zł.

COMENIUS

Celem programu COMENIUS jest rozwijanie wśród młodzieży i kadry nauczycielskiej wiedzy o różnorodności kultur i języków europejskich oraz zrozumienia jej wartości; pomaganie młodym ludziom w nabyciu podstawowych umiejętności i kompetencji życiowych niezbędnych dla rozwoju osobistego, przyszłego zatrudnienia i aktywnego obywatelstwa europejskiego. W latach 2010-2014 realizatorami projektu były dwie szkoły podstawowe i jedno przedszkole powadzone przez gminę Śrem.



8. Gospodarka

8.1 Przedsiębiorstwa

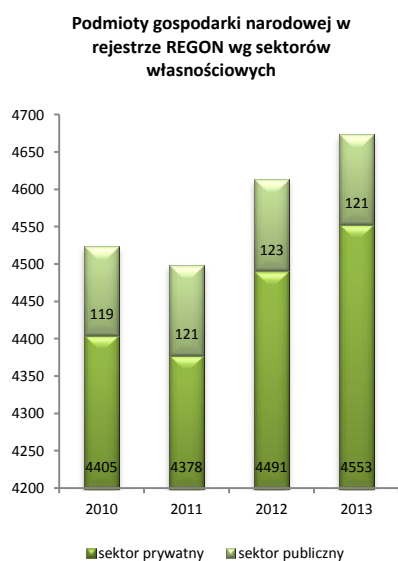


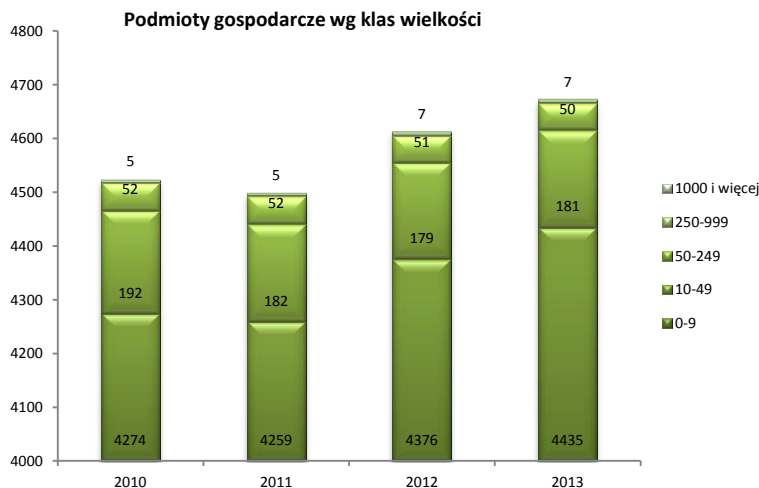
Gospodarka w Śremie to tradycja, zbudowana na powstającej w latach 60-tych odlewni żeliwa oraz innowacyjność powiązana z postępowaniem cywilizacyjnym i przeobrażeniami gospodarczymi.

Od 1 stycznia 2012 r. w całym kraju wprowadzono zmiany w rejestracji przedsiębiorców. Gminne rejestry przedsiębiorców zastąpiła Centralna Ewidencja i Informacja Działalności Gospodarczej prowadzona przez Ministra Gospodarki, w związku z tym baza przedsiębiorców prowadzących działalność na terenie gminy Śrem przekazana została do CEIDG. Przedsiębiorca z dowolnego miejsca w kraju może założyć, zmienić, zawiesić, wznowić oraz wyrejestrować swoją działalność.

W latach 2008 – 2009 negatywnie na sytuację gospodarczą w Polsce, w tym w gminie Śrem, wpływał globalny kryzys ekonomiczny, którego efektem było ograniczenie aktywności ekonomicznej i spowolnienie tempa wzrostu PKB. W roku 2010 negatywne tendencje występujące w gospodarce w dwóch poprzednich latach zostały przełamane. Zwiększyła się aktywność gospodarcza, nastąpiło przyspieszenie tempa wzrostu gospodarczego: w 2010 roku na terenie gminy Śrem działały 4524 podmioty, ale już na końcu 2013 roku było ich 4674.

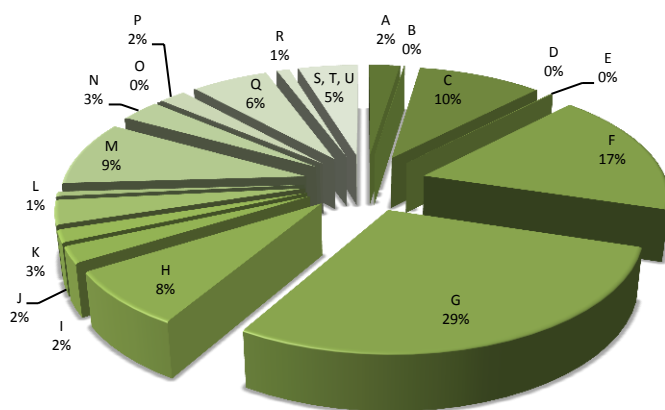
Zmiany w sytuacji gospodarczej obserwuje się również w wielkości przedsiębiorstw. Ożywienie rynku to większa ilość pracy w zakładach, a w następstwie – zatrudnianie nowych pracowników. Już w 2013 roku wzrosła liczba podmiotów liczących ponad 250 pracowników, jednak stanowi to wciąż mniej niż 1% przedsiębiorstw. Najbardziej liczna jest grupa mikroprzedsiębiorstw (do 9 pracowników) – 95% podmiotów gospodarczych w gminie.





Branżowość przedsiębiorstw z obszaru gminy Śrem jest zróżnicowana. Wiodącymi gałęziami gospodarki na obszarze gminy Śrem są usługi, handel i przetwórstwo przemysłowe. Przedmiot działalności wg sekcji PKD 2007 obrazuje wykres:

Osoby fizyczne prowadzące działalność gospodarczą wg sekcji PKD 2007 (2013)



Sekcje PKD 2007:

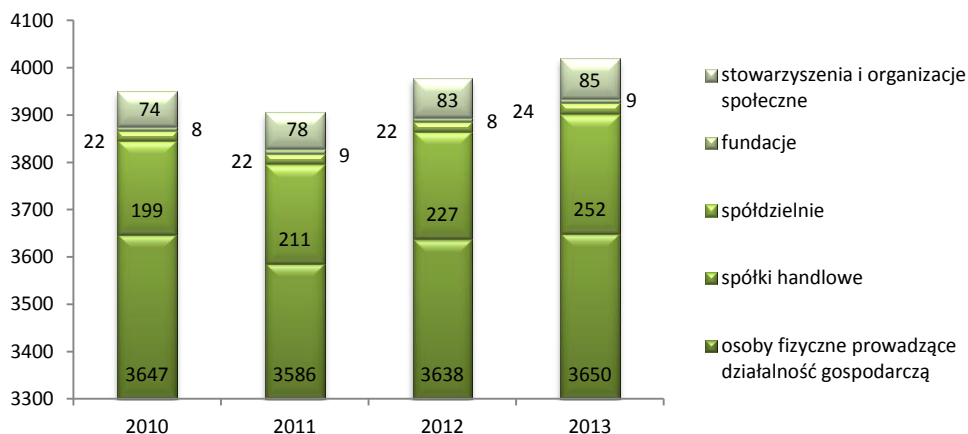
- A. Rolnictwo, leśnictwo, łowiectwo i rybactwo
- B. Górnictwo i wydobywanie
- C. Przetwórstwo przemysłowe
- D. Wytwarzanie i zaopatrywanie w energię elektryczną, gaz, parę wodną, gorącą wodę i powietrze do układów klimatyzacyjnych
- E. Dostawa wody; gospodarowanie ściekami i odpadami oraz działalność związana z rekultywacją
- F. Budownictwo
- G. Handel hurtowy i detaliczny; naprawa pojazdów samochodowych, włączając motocykle
- H. Transport i gospodarka magazynowa
- I. Działalność związana z zakwaterowaniem i usługami gastronomicznymi
- J. Informacja i komunikacja

- K. Działalność finansowa i ubezpieczeniowa
- L. Działalność związana z obsługą rynku nieruchomości
- M. Działalność profesjonalna, naukowa i techniczna
- N. Działalność w zakresie usług administrowania i działalność wspierająca
- O. Administracja publiczna i obrona narodowa; obowiązkowe zabezpieczenia społeczne
- P. Edukacja
- Q. Opieka zdrowotna i opieka społeczna
- R. Działalność związana z kulturą, rozrywką i rekreacją
- S,T,U. Pozostała działalność usługowa; gospodarstwa domowe zatrudniające pracowników, gospodarstwa domowe produkujące usługi i świadczące usługi na własne potrzeby; organizacje i zespoły eksterytorialne

Największą grupę przedsiębiorstw stanowią podmioty handlowe - 29%. Wiele firm działa również w branży budowlanej - 17% oraz przetwórczej (dot. produkcji artykułów spożywczych i przemysłowych) – 10%.

Według form prawnych w sektorze prywatnym największą grupę stanowią osoby fizyczne prowadzące działalność gospodarczą – ponad 90%. W gminie Śrem jest 9 fundacji oraz 85 stowarzyszeń i organizacji społecznych.

Podmioty w sektorze prywatnym wg form prawnych



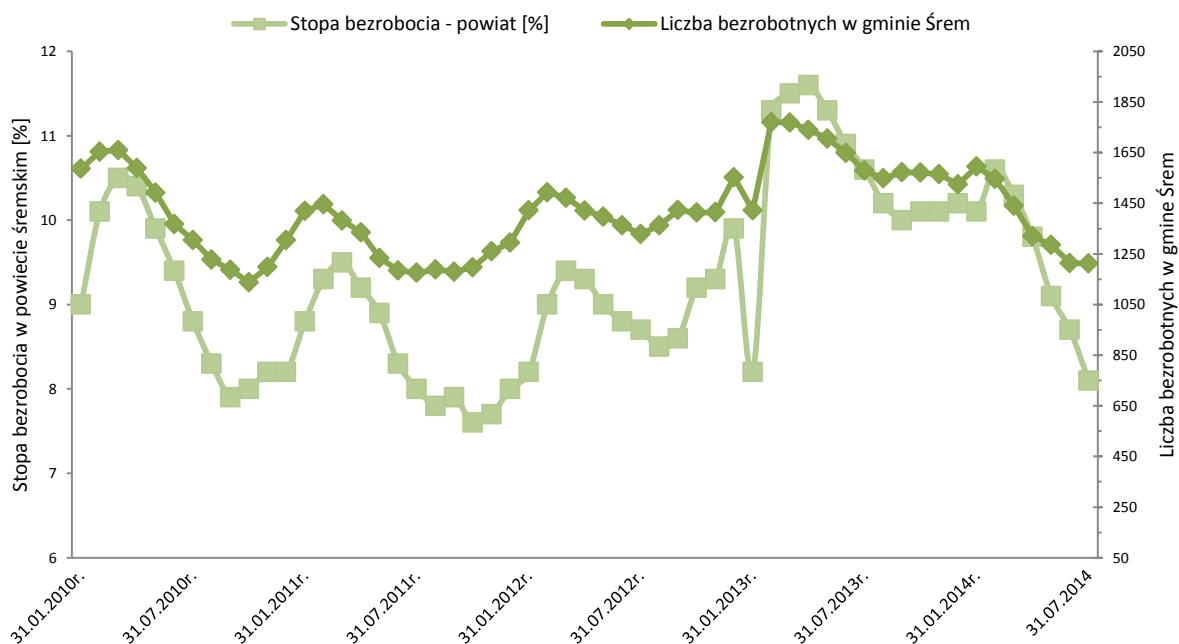
8.2 Rynek pracy

Na obszarze gminy Śrem aktywnie działa Powiatowy Urząd Pracy, który współpracuje z przedsiębiorcami, upowszechnia oferty pracy oraz prowadzi programy aktywizujące bezrobotnych.

Stopa bezrobocia w powiecie śremskim w czerwcu 2014 r. wynosiła 8,7%, a w gminie Śrem było 1214 osób bezrobotnych. Największe bezrobocie w gminie Śrem w latach 2010 – 2014 odnotowano w lutym 2013 r. Od tego czasu liczba bezrobotnych systematycznie spada: w czerwcu 2014 była

mniejsza o 556 (w porównaniu do lutego 2013 r.) W strukturze bezrobotnych największą grupę stanowią osoby długotrwale bezrobotne, tj. ponad 40%. Ważne jest również to, że ponad 50% bezrobotnych to kobiety, dlatego ostatnie działania aktywizacyjne podejmowane przez PUP dedykowane są właśnie im.

Bezrobocie w gminie Śrem



Powiatowy Urząd Pracy prowadzi wiele form aktywizacji bezrobotnych, finansowanych przez różne instrumenty finansowe, w tym Europejski Fundusz Społeczny czy Krajowy Fundusz Szkoleniowy. Formy aktywizacji: staże, praktyki, kursy zawodowe, szkolenia, środki na rozpoczęcie działalności gospodarczej, środki na wyposażenie stanowiska pracy, projekty skierowane do osób 45+, 50+, do kobiet czy osób niepełnosprawnych.

W regionie funkcjonuje Stowarzyszenie Unia Gospodarcza Regionu Śremskiego – Śremski Ośrodek Wspierania Małej Przedsiębiorczości, które udziela wsparcia małym i średnim przedsiębiorcom.

Formy wsparcia mają szeroki zakres. Są to: usługi finansowe w oparciu o umowy z funduszami pożyczkowymi: Funduszem Rozwoju Przedsiębiorczości Cechu Rzemiosł Różnych TOR #10 w Śremie i Bankiem Gospodarstwa Krajowego w Warszawie, fundusze pożyczkowe JEREMIE (finansowanie inwestycji o zwiększonym ryzyku kredytowania), kursy i szkolenia, bezpłatne doradztwo i konsultacje, pomoc w przygotowywaniu aplikacji o środki unijne.



8.3 Tereny inwestycyjne



Gmina Śrem to gmina z tradycjami przemysłowymi, o wielkim potencjale i możliwościach. Posiada wiele zalet inwestycyjnych: dobra lokalizacja, rozwinięta infrastruktura i otoczenie biznesu, aktywne szkolnictwo zawodowe. Istnieje też wiele szans dla dalszego rozwoju gospodarczego: dobry dostęp do edukacji, bliskość Poznania, współpraca samorządu z lokalnymi przedsiębiorcami oraz wprowadzanie nowych technologii i know-how w sferę produkcyjną i usługową.

Na terenach gminy od 2006 roku funkcjonuje Podstrefa Wałbrzyskiej Specjalnej Strefy Ekonomicznej „Invest-Park” Sp. z o.o., na której działa już 7 przedsiębiorców z kapitałem polskim, niemieckim i holenderskim. Do dyspozycji inwestorów w strefie pozostały jeszcze dwa obszary o łącznej powierzchni ponad 10 ha.

Oprócz terenów objętych specjalną strefą ekonomiczną, gmina Śrem oferuje jeszcze inne atrakcyjne obszary przeznaczone pod inwestycje:

- ul. Kilińskiego/Solidarności - 8 ha
- „Brama miasta” - 5 ha
- teren sportu i rekreacji - 45 ha

Obecnie planowane są kolejne inwestycje na terenach objętych strefą. Rozbudowę zrealizują TFP Grafika Sp. z o.o. oraz Rehau Sp. z o.o., które otrzymały już zezwolenia od WSSE „Invest Park” Sp. z o.o. Nowym podmiotem w strefie jest spółka United Europe, która rozpocznie działalność w Pyszącej.

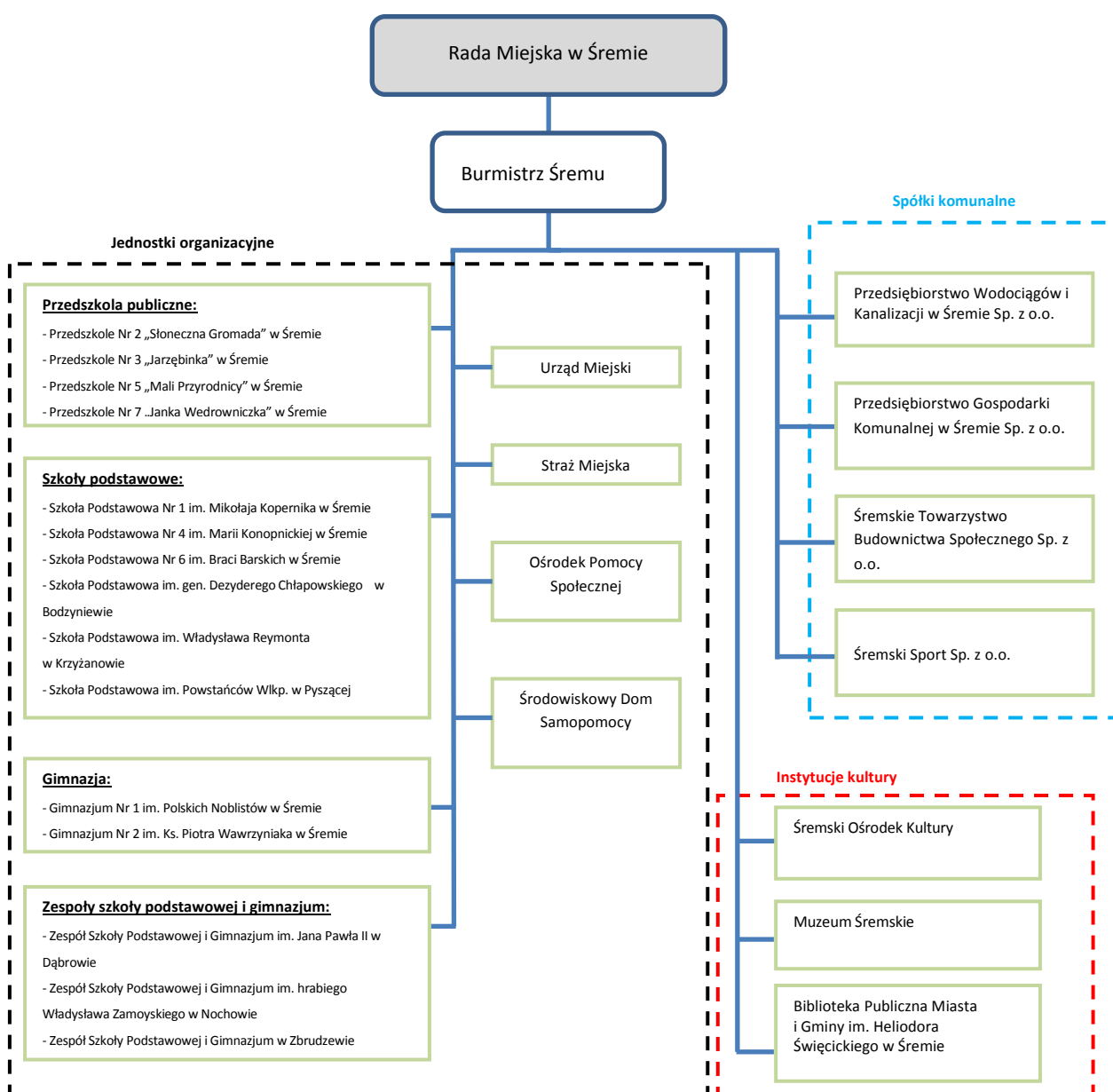
Nowe zakłady pracy dają szanse na uzyskanie zatrudnienia i zmniejszenie stopy bezrobocia w regionie.



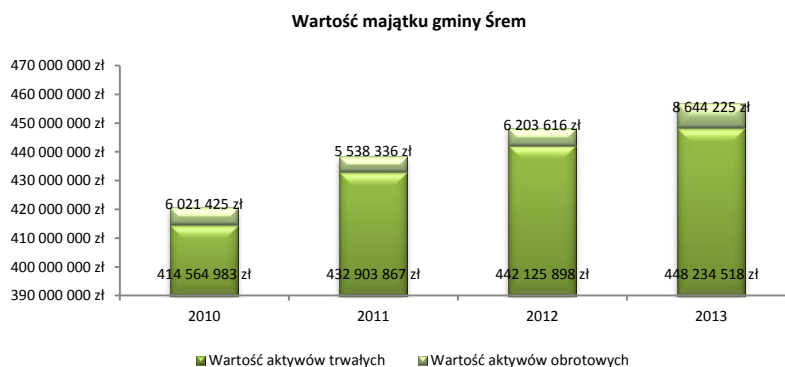
9. Mienie komunalne

Mienie komunalne, zgodnie z ustawą o samorządzie gminnym, to własność i inne prawa majątkowe należące do poszczególnych gmin i ich związków oraz mienie innych gminnych osób prawnych, w tym przedsiębiorstw.

Podmioty gospodarujące mieniem komunalnym gminy Śrem obrazuje poniższe schemat (stan na 30.06.2014 r.) :



Gmina Śrem, w ujęciu ewidencyjnym (aktywa trwałe i obrotowe), dysponuje majątkiem o wartości 456 878 742,21 zł¹ (stan na 31 grudnia 2013 r.).



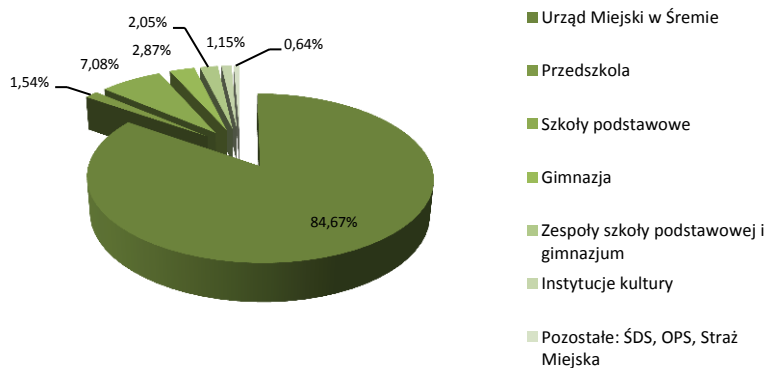
W ramach podstawowych zasobów mienia komunalnego stanowiących własność lub kontrolowanych na podstawie innych uprawnień przysługujących jednostce samorządu terytorialnego – gminie Śrem – wyodrębnia się następujące kategorie:

- wartości niematerialne i prawne (aktywa trwałe),
- nieruchomości (aktywa trwałe),
- ruchome składniki mienia (aktywa trwałe i obrotowe),
- udziały w spółkach prawa handlowego (aktywa trwałe),
- długo- i krótkoterminowe należności (aktywa trwałe i obrotowe);
- krótkoterminowe aktywa finansowe (aktywa obrotowe),
- długo- i krótkoterminowe rozliczenia międzyokresowe – czynne (aktywa trwałe i obrotowe),
- inne niż własność prawa majątkowe, w tym:
 - udział w nieruchomości (aktywa trwałe w zakresie posiadanego udziału),
 - prawo najmu,
 - prawo użyczenia,
 - prawo użytkowania,
 - hipoteka na nieruchomości,
 - prawo służebności gruntowej.

Mieniem komunalnym zarządzają lub administrują jego bezpośredni dysponenti tj. jednostki administracyjne, jednostki oświatowe, instytucje kultury oraz przedsiębiorstwa komunalne lub w oparciu o umowy o charakterze cywilno – prawnym lub powierzenia na zasadach rynkowych usługodawcy zewnętrzni.

¹ Wartość majątku gminy Śrem nie obejmuje wartości majątku spółek komunalnych stanowiących w części kapitał podstawowy wniesiony w formie wkładów rzeczowych przez gminę Śrem (aport) oraz w części wypracowany w wyniku prowadzonej działalności. W ramach wartości majątku gminy Śrem są uwzględnione wartości posiadanych udziałów w spółkach prawa handlowego oraz fundacji.

Struktura udziału wartości aktywów trwałych i obrotowych dla poszczególnych grup podmiotów



10. Gospodarka przestrzenna



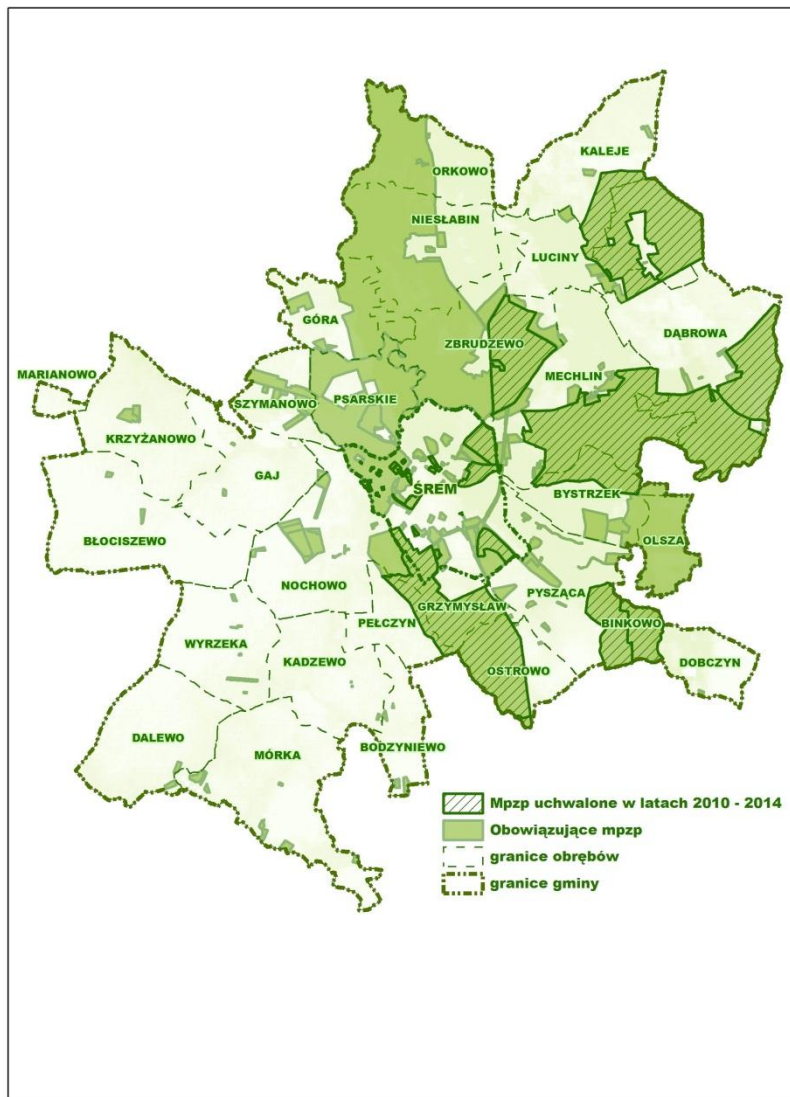
Studium uwarunkowań i kierunków zagospodarowania przestrzennego gminy jako dokument planistyczny o charakterze ogólnym, obejmujący obszar całej gminy, wyznacza podstawowy zarys (kierunki zagospodarowania gminy); uszczegółowienie zasad zagospodarowania terenów następuje w miejscowych planach zagospodarowania przestrzennego.

Istotą studium uwarunkowań i kierunków zagospodarowania przestrzennego gminy jest określenie polityki przestrzennej gminy, w tym lokalnych zasad zagospodarowania przestrzennego, w oparciu o diagnozę uwarunkowań zagospodarowania przestrzennego.

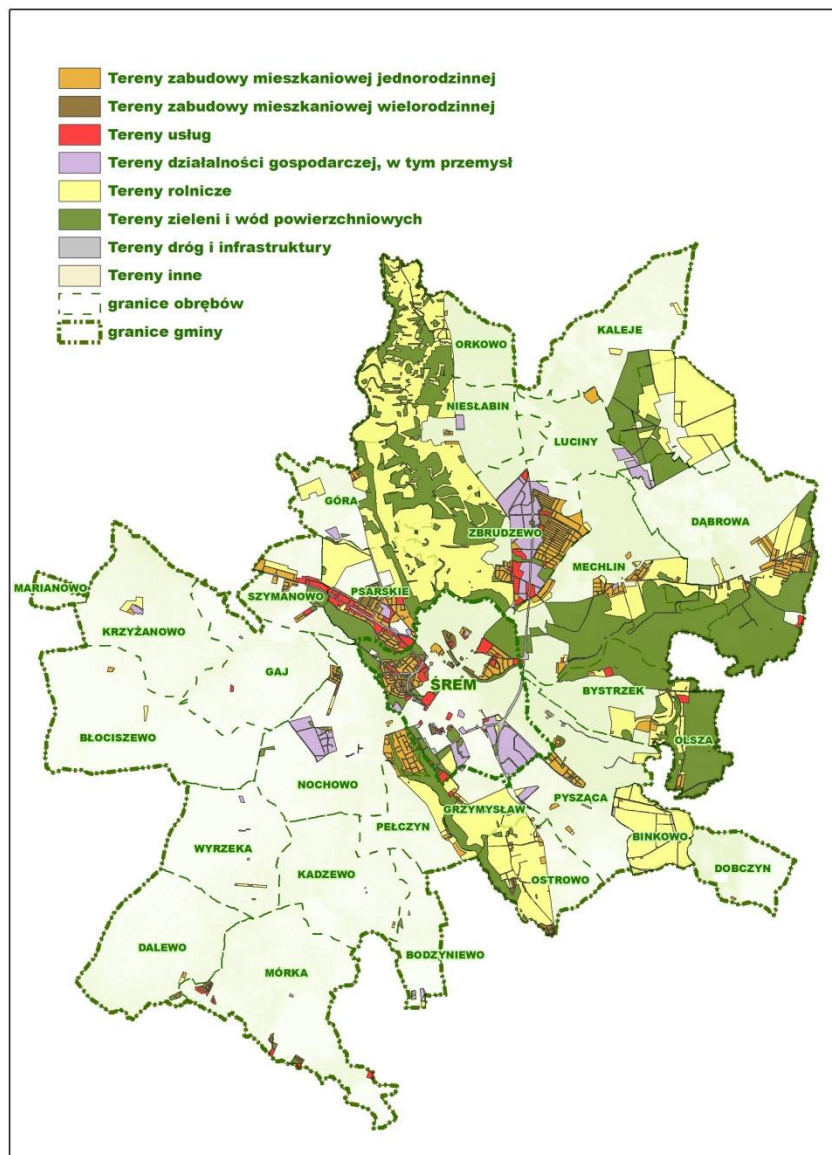
Obowiązujące Studium Uwarunkowań i Kierunków Zagospodarowania Przestrzennego Gminy Śrem (uchwała Nr 48/V/07 Rady Miejskiej w Śremie z dnia 8 lutego 2007 r., zmieniona uchwałą Nr 215/XXV/08 Rady Miejskiej w Śremie z dnia 26 czerwca 2008 r., uchwałą Nr 24/V/11 Rady Miejskiej w Śremie z dnia 27 stycznia 2011 r. oraz uchwałą Nr 242/XXV/2012 Rady Miejskiej w Śremie z dnia 21 sierpnia 2012 r.) wyznaczyło kierunki rozwoju przestrzennego, w ramach którego tereny rolnicze stanowią około 41% powierzchni gminy, tereny zabudowy: mieszkaniowej i letniskowej oraz wielofunkcyjnej zabudowy wiejskiej około 10%, natomiast techniczno – produkcyjnej i usługowej ponad 3%.

Miejscowe plany zagospodarowania przestrzennego

Zgodnie ze stanem na dzień 30 czerwca 2014 r. obowiązującymi miejscowymi planami zagospodarowania przestrzennego objęto 6567 ha, co stanowi blisko 32 % powierzchni gminy. W okresie od 1 lipca 2010 r. do 30 czerwca 2014 r. Burmistrz Śremu wszczął 23 procedury planistyczne, a Rada Miejska w Śremie uchwaliła 21 miejscowych planów zagospodarowania przestrzennego.



Strukturę przeznaczenia terenów zgodnie z obowiązującymi miejscowymi planami zagospodarowania przestrzennego przedstawiono poniżej



W przypadku gdy dla określonego terenu nie uchwalono miejscowego planu zagospodarowania przestrzennego, istnieje możliwość realizacji danego przedsięwzięcia w drodze ustalenia warunków zabudowy i zagospodarowania terenu.

W analizowanym okresie wydanych zostało łącznie niemal 900 decyzji o warunkach zabudowy i zagospodarowania terenu, przy czym nieco ponad 80% stanowią decyzje o warunkach zabudowy, a pozostałe dotyczyły lokalizacji inwestycji celu publicznego.

Gmina Śrem jako członek Stowarzyszenia Metropolia Poznań, którego celem jest wspieranie między innymi rozwoju społeczno – gospodarczego Aglomeracji Poznańskiej poprzez inspirowanie działań umożliwiających efektywne i skuteczne zarządzanie Aglomeracją, bierze udział w opracowywaniu koncepcji zagospodarowania przestrzennego metropolii poznańskiej, umożliwiającej sprawną koordynację polityk przestrzennych poszczególnych gmin.

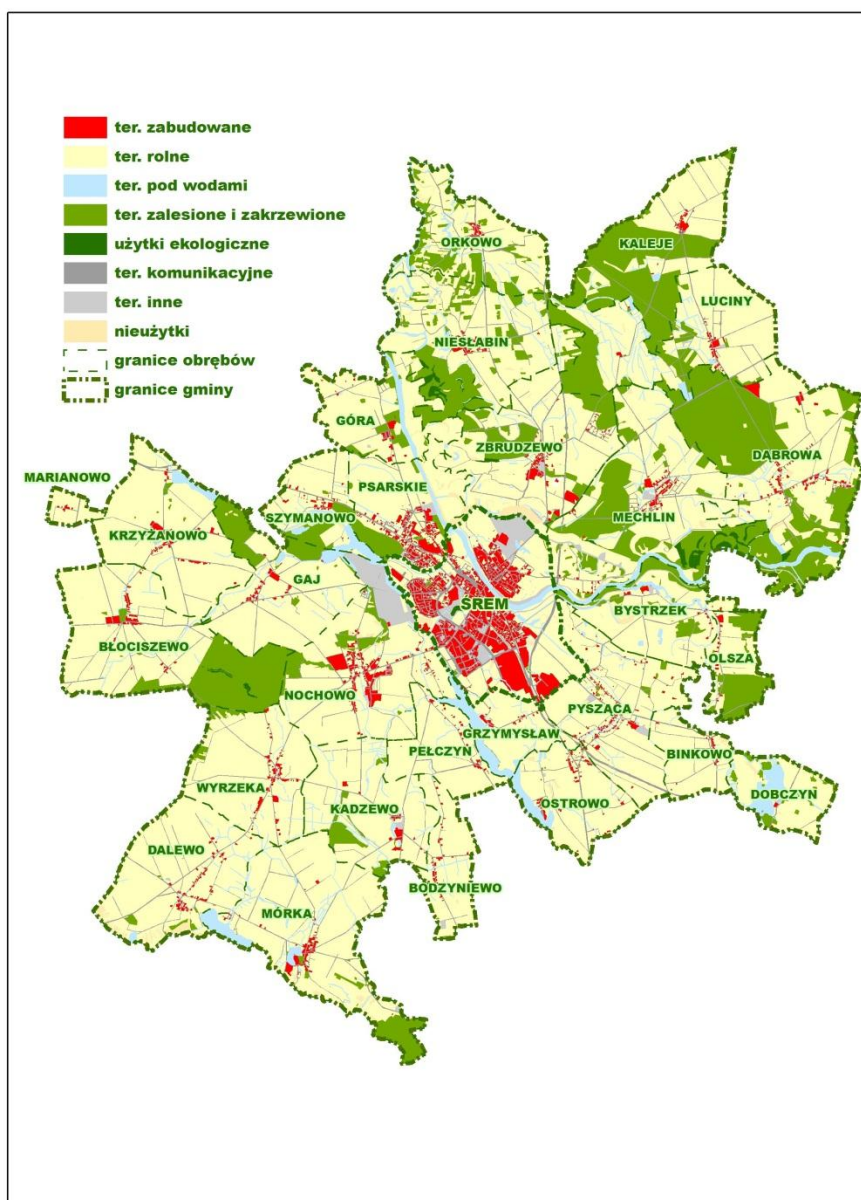
Głównym celem wspomnianego projektu jest opracowanie spójnej, zdefiniowanej obszarowo i promującej zintegrowane podejście do rozwiązywania problemów rozwojowych, koncepcji kierunków rozwoju przestrzennego metropolii oraz opracowanie zasad wdrażania ustaleń koncepcji do studiów uwarunkowań i kierunków zagospodarowania przestrzennego gmin oraz miejscowych planów zagospodarowania przestrzennego. Podjęte działania mają pionierskie znaczenie w skali kraju.

11. Gospodarka nieruchomościami

11.1 Struktura gruntów na obszarze gminy

Według stanu na dzień 1 stycznia 2014 r. powierzchnia ewidencyjna gminy wynosi 20.582 ha, w tym teren miasta zajmuje 1.237 ha, a tereny wiejskie 19.345 ha.

Struktura użytkowania gruntów przedstawiona jest poniżej:

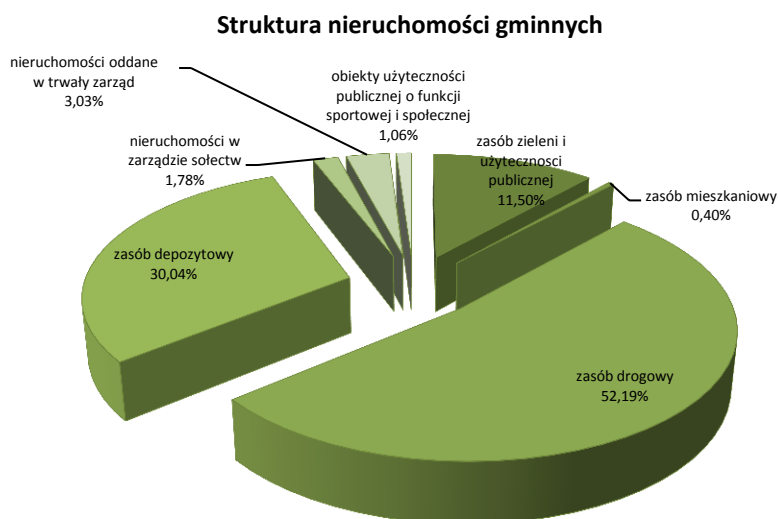


Na terenie gminy przeważają użytki rolne, stanowiące ponad 70% obszaru gminy, 17% powierzchni gminy to grunty leśne oraz grunty zadrzewione i zakrzewione. Grunty zabudowane i zurbanizowane stanowią 7% wszystkich terenów gminy, z czego zdecydowana większość zlokalizowana jest na obszarze miasta.

11.2 Grunty gminne

11.2.1 Struktura gruntów gminnych

Powierzchnia gruntów będących własnością gminy Śrem wynosi 883 ha gruntów, z czego w granicach administracyjnych miasta znajduje się 470 ha, na terenach wiejskich - 413 ha. Grunty oddane w użytkowanie wieczyste stanowią 122 ha powierzchni gruntów gminnych. Pozostałe tereny wykorzystywane są na realizację celów publicznych lub pozostają w depozycie nieruchomości komunalnych.

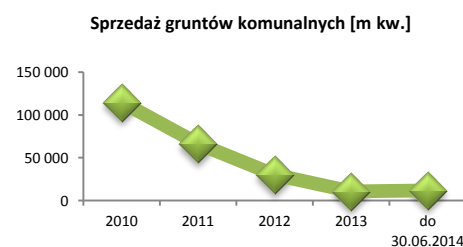


11.2.2 Sprzedaż nieruchomości gminnych

W zasobie depozytowym gruntów gminnych znajdują się nieruchomości przeznaczone do zbycia. Tereny, zgodnie z planami zagospodarowania przestrzennego, przeznaczone są głównie na cele mieszkaniowe i gospodarcze.

Sprzedaż terenów gminnych przeznaczonych pod zabudowę przemysłowo-usługową dotyczy przede wszystkim nieruchomości położonych na terenie Obszaru Zachodniego Śremskiego Parku Inwestycyjnego – administrowanym przez Wałbrzyską Specjalną Strefę Ekonomiczną „Invest-Park”. W roku 2012 do WSSE „Invest-Park” włączone zostały kolejne tereny gminne o powierzchni ponad 7 ha.

Rekordowy dochód ze sprzedaży gruntów gmina osiągnęła w 2010 roku – 5,3 mln zł. W związku z globalnym kryzysem gospodarczym, popyt na nieruchomości gminne zmniejszał się – w 2013 roku dochód ze sprzedaży



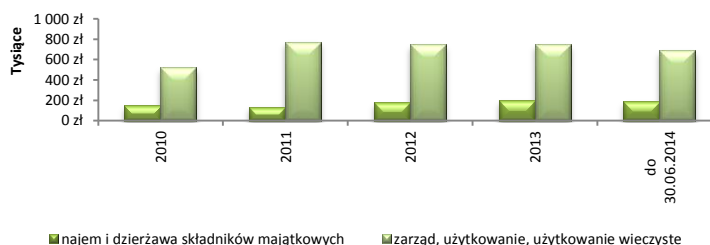
Dochody ze sprzedaży gruntów komunalnych

wynosił zaledwie 940 tys. zł. Zauważalny jest wzrost sprzedaży w roku 2014, gdzie do 30 czerwca br. sprzedano nieruchomości za 1,65 mln zł.

Od 2011 roku sprzedaż nieruchomości gminnych odbywa się na podstawie planu zbywania podlegającego corocznej aktualizacji. Wprowadzenie planu ma na celu sprawne organizowanie procesu sprzedaży nieruchomości gminnych, w sposób czytelny i z uwzględnieniem interesu gminy.

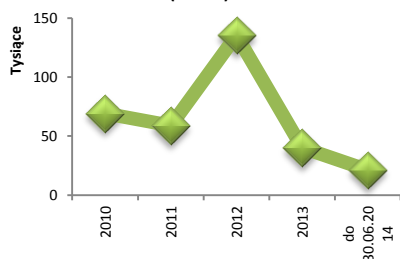
11.2.3 Dzierżawa i użytkowanie wieczyste

Na dzień 30 czerwca 2014 r. gmina posiada 122 ha gruntów oddanych w użytkowanie wieczyste, w tym 113 ha to grunty w mieście, a 9 ha – na

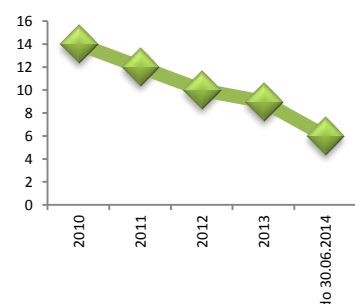
Dochody z tytułu dzierżawy i opłat za użytkowanie wieczyste - umowy zawarte w UM

terenach wiejskich.

Opłaty z tytułu użytkowania wieczystego stanowią dodatkowy stały dochód gminy z nieruchomości. Gmina osiąga również coroczne dochody z opłat czynszowych z tytułu zawartych umów najmu i dzierżawy, które pochodzą z dwóch źródeł: umów zawartych w Urzędzie Miejskim oraz umów zawartych i obsługiwanych przez Śremskie TBS Sp. z o.o. (zarządcę gminnego zasobu mieszkaniowego), odrębnie ewidencjonowanych.

Powierzchnia gruntów nabytych do zasobu nieruchomości komunalnych (m kw.)**11.2.4 Nabywanie nieruchomości**

W celu realizacji zadań własnych gmina dokonuje zakupów nieruchomości. W latach 2010 - 2014 grunty nabywano przede wszystkim na cele drogowe, na terenach przeznaczonych pod budownictwo mieszkaniowe.

Sprzedaż lokali komunalnych**11.2.5 Sprzedaż lokali**

W latach 2010-2014 gmina kontynuowała sprzedaż lokali mieszkalnych w trybie bezprzetargowym na rzecz najemców, z uwzględnieniem 50% bonifikaty od ceny. Sprzedaży dokonywano w oparciu o przyjęty przez Radę Miejską w Śremie program gospodarowania mieszkaniowym zasobem gminy. W 2010 roku sprzedano 14 lokali, w 2013 – 9.

12. Infrastruktura techniczna

12.1 Wodociągi i kanalizacja

Zadania własne gminy w zakresie zbiorowego zaopatrzenia w wodę i zbiorowego odprowadzania ścieków wykonuje Przedsiębiorstwo Wodociągów i Kanalizacji w Śremie Sp. z o.o., będące w 100% własnością gminy Śrem.

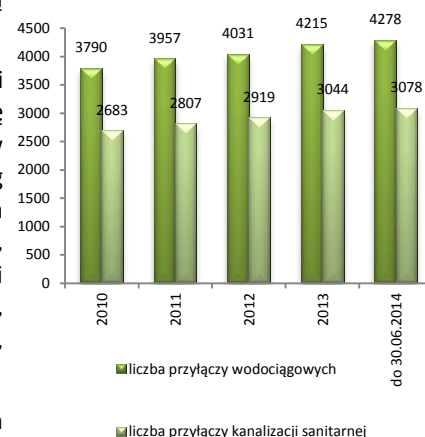
W latach 2010 - 2014 Spółka inwestowała w rozwój i modernizację sieci celem objęcia możliwością korzystania z usług przez jak największą liczbę mieszkańców gminy. Z usług wodociągowych korzysta 99,7% mieszkańców gminy, w tym 100% miasto Śrem i w 98,89% obszary wiejskie a z usług kanalizacyjnych 98,82% mieszkańców gminy, w tym 99,68% miasto Śrem i 92,71% obszary wiejskie. Łączna długość sieci wodociągowej to 247,7 km, z tego w ostatnich czterech latach oddano do użytku 19,3 km, a sieci kanalizacyjnej 195,6 km, z tego od 2010 roku oddano do użytku 35,6 km, przyłączając do sieci 10 kolejnych miejscowości (Olsza, Bystrzek, Dąbrowa, Luciny, Borgowo, Pełczyn, Nochówko, Grodzewo, Kawcze i Gaj).

Prace modernizacyjne sieci wodociągowej obejmowały działania, których celem było uzyskanie maksymalnie ciągłej dostawy wody mieszkańcom, nawet w sytuacji pojawiających się awarii. Zapewnił to system dwustronnego zasilania oraz wyposażenie sieci w system sprawnych zasuw odcinających.

Woda dostarczana jest mieszkańcom gminy, po jej przygotowaniu do spożycia, z pięciu stacji uzdatniania, będących własnością Spółki. Największa jest stacja w Śremie, której dobowa zdolność produkcyjna wynosi obecnie 10.000 m³. Stacja zaopatruje w wodę miasto Śrem oraz 17 okolicznych wsi. Pozostałe stacje: w Nochowie, Gaju, Dąbrowie oraz Orkowie, o łącznej zdolności produkcyjnej 2.140 m³/dobę, mają znaczenie lokalne i zaopatrują pozostałe miejscowości gminy.

Ścieki powstające na terenie gminy Śrem transportowane są w oparciu o pracę 113 przepompowni do centralnej oczyszczalni ścieków, będącej własnością Spółki, zlokalizowanej na ul. Zachodniej 68. Technologia użytkowanej instalacji pozwala na oczyszczanie 8 000 m³ ścieków na dobę. W 2013 roku Spółka zlikwidowała cztery wiejskie oczyszczalnie ścieków, które przejęła oczyszczalnia centralna, obsługując łącznie 31 miejscowości gminy. Możliwości oczyszczalni ścieków w Śremie pokrywają w całości potrzeby gminy Śrem, zarówno aktualne, jak i wynikające z perspektywicznych możliwości rozwoju zabudowy mieszkaniowej i przemysłowej (średniodobowa ilość oczyszczanych ścieków to ok 4 200 m³).

Liczba przyłączy wodociągowych i przyłączy kanalizacji sanitarnej



12.2 Elektroenergetyka

Przez teren gminy przebiega linia napowietrzna, rozdzielcza wysokiego napięcia WN 110 kV w relacji Września - Środa Wlkp. - Śrem - Leszno, której zadaniem jest dostarczanie energii elektrycznej do mikroregionów poprzez węzły sieci wysokiego napięcia, tj. Główne Punkty Zasilania (GPZ). Obszar miasta i gminy zasilany jest przez dwie stacje energetyczne tego typu, zlokalizowane w mieście - GPZ przy Odlewni Żeliwa oraz GPZ Śrem Helenki. Dostęp do energii elektrycznej mają zapewniony wszyscy mieszkańcy gminy Śrem.

12.3 Gazownictwo

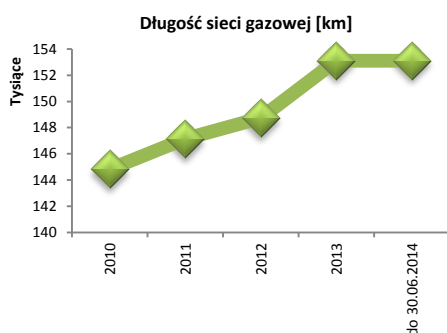
Całkowita długość sieci gazowej na terenie gminy Śrem wynosi 153 107 km. Corocznie prowadzone są inwestycje polegające na rozbudowie sieci gazowej. W 2010 roku długość sieci gazowej wnosila 144 825 km, na dzień 30.06.2014 r. – 153 107 km. Jednocześnie wzrasta liczba odbiorców – w 2014 r. wynosi 10 687.

12.4 Ciepłownictwo

Działanie sieci ciepłowniczej w gminie Śrem, czyli zakup, rozdział, przesył energii cieplnej dla pokrycia potrzeb mieszkańców w zakresie ogrzewania i ciepłej wody użytkowej, prowadzenie robót konserwacyjno-remontowych urządzeń i sieci ciepłowniczych to zadania Przedsiębiorstwa Energetyki Ciepłej w Śremie S.A.

12.5 Telekomunikacja

Dostęp do sieci telefonicznych stacjonarnych i komórkowych oraz Internetu obejmuje całą powierzchnię gminy Śrem.



13. Inwestycje

| L.p. | Inwestycja | Nakłady | Rok zakończenia inwestycji |
|------|--|---------------|----------------------------|
| 1 | Budowa kanalizacji sanitarnej w Kawczu | 75 tys. zł | 2010 |
| 2 | Rozbudowa kanalizacji sanitarnej w Borgowie I etap | 140 tys. zł | 2010 |
| 3 | Rozbudowa kanalizacji sanitarnej w Pyszącej | 70 tys. zł | 2010 |
| 4 | Budowa kanalizacji sanitarnej w Dąbrowie | 1 818 tys. zł | 2010 |
| 5 | Budowa kanalizacji sanitarnej w Lucinach | 618 tys. zł | 2010 |
| 6 | Budowa kanalizacji sanitarnej w Dąbrowie | 1 485 tys. zł | 2010 |
| 7 | Budowa kanalizacji sanitarnej w Lucinach | 438 tys. zł | 2010 |
| 8 | Budowa sygnalizacji świetlnej w ciągu drogi wojewódzkiej nr 432 | 50 tys. zł | 2010 |
| 9 | Przebudowa ul. Chełmońskiego w Śremie | 443 tys. zł | 2010 |
| 10 | Modernizacja ul. Kochanowskiego w Śremie | 150 tys. zł | 2010 |
| 11 | Budowa chodników na terenach wiejskich | 119 tys. zł | 2010 |
| 12 | Budowa drogi w Dalewie | 59 tys. zł | 2010 |
| 13 | Budowa ścieżki spacerowej wzdłuż jeziora Grzymiśławskiego | 178 tys. zł | 2010 |
| 14 | Budowa ul. Andersena w Śremie | 190 tys. zł | 2010 |
| 15 | Budowa ul. Brzechwy i Tuwima w Śremie | 300 tys. zł | 2010 |
| 16 | Zakup samochodu - straż pożarna | 200 tys. zł | 2010 |
| 17 | Rozbudowa monitoringu miejskiego | 60 tys. zł | 2010 |
| 18 | Rozbudowa oświetlenia drogowego na wsiach i w mieście | 224 tys. zł | 2010 |
| 19 | Rozbudowa świetlicy we wsi Mórka | 90 tys. zł | 2010 |
| 20 | Modernizacja kinoteatru "Słonko" | 200 tys. zł | 2010 |
| 21 | Modernizacja i zabezpieczenie wieży wodociągowej | 1 163 tys. zł | 2010 |
| 22 | Budowa sali widowiskowej w Śremie - dokumentacja | 150 tys. zł | 2010 |
| 23 | Budowa ul. Długiej w Zbrudzewie | 807 tys. zł | 2010 |
| 24 | Budowa ul. Korczaka w Śremie | 377 tys. zł | 2010 |
| 25 | Budowa ul. Owocowej w Psarskim | 360 tys. zł | 2010 |
| 26 | Modernizacja drogi wewnętrznej w Gaju | 121 tys. zł | 2010 |
| 27 | Modernizacja ul. Orzeszkowej w Śremie | 119 tys. zł | 2010 |
| 28 | Modernizacja i budowa ul. Szkolnej w Śremie | 630 tys. zł | 2010 |
| 29 | Przebudowa deptaka przy ul. Chłapowskiego w Śremie | 55 tys. zł | 2010 |
| 30 | Przebudowa ul. Piłsudskiego i Kilińskiego | 5 426 tys. zł | 2010 |
| 31 | Aktywizacja Wielkiej Pętli Wielkopolski – budowa promenady etap II | 80 tys. zł | 2010 |
| 32 | Aktywizacja Wielkiej Pętli Wielkopolski – etap III - budowa przystani nad Wartą - dokumentacja | 185 tys. zł | 2010 |
| 33 | Budowa budynku socjalnego przy ul. Farnej w Śremie | 633 tys. zł | 2010 |

| | | | |
|----|--|---------------|------|
| 34 | Termomodernizacja budynków przy ul. Stary Rynek 5 i 6 | 174 tys. zł | 2010 |
| 35 | Miejska sieć komputerowa Śrem@n | 149 tys. zł | 2010 |
| 36 | Budowa sali gimnastycznej w Bodzyniewie | 1 863 tys. zł | 2010 |
| 37 | Termomodernizacja Przedszkola Nr 5 | 504 tys. zł | 2010 |
| 38 | Termomodernizacja Przedszkola "Pod wierzbami" | 469 tys. zł | 2010 |
| 39 | Budowa kanalizacji sanitarnej w Olszy-Bystrzku II etap | 600 tys. zł | 2010 |
| 40 | Zakup ładowarki i hakowca | 500 tys. zł | 2010 |
| 41 | Wykonanie pomnika Heliodora Świąckiego | 71 tys. zł | 2010 |
| 42 | Budowa sali do bowlingu w Śremie | 200 tys. zł | 2010 |
| 43 | Modernizacja obiektu sportowego przy ul. Staszica w Śremie | 200 tys. zł | 2010 |
| 44 | Modernizacja boisk sportowych | 399 tys. zł | 2010 |
| 45 | Budowa centrum rekreacyjno-wypoczynkowego w Psarskim | 714 tys. zł | 2010 |
| 46 | Rozbudowa i modernizacja schroniska dla zwierząt w Gaju | 50 tys. zł | 2010 |
| 47 | Budowa sieci wodociągowej | 150 tys. zł | 2011 |
| 48 | Przebudowa chodnika w ciągu drogi wojewódzkiej nr 310 - sygnalizacja świetlna na przejściu dla pieszych w Psarskim | 150 tys. zł | 2011 |
| 49 | Budowa chodników na terenach wiejskich | 74 tys. zł | 2011 |
| 50 | Budowa parkingu dla samochodów osobowych przy ul. 1 Maja w Śremie | 123 tys. zł | 2011 |
| 51 | Budowa ul. Długiej w Zbrudzewie | 721 tys. zł | 2011 |
| 52 | Budowa ul. Kopernika i Nenckiego w Śremie | 117 tys. zł | 2011 |
| 53 | Budowa ul. Leśnej w Nochowie | 426 tys. zł | 2011 |
| 54 | Budowa ul. Owocowej w Psarskim | 458 tys. zł | 2011 |
| 55 | Budowa ul. Puchalskiego i Żurawiej w Śremie | 254 tys. zł | 2011 |
| 56 | Budowa ul. Kajetańczyka w Śremie | 7 072 tys. zł | 2011 |
| 57 | Modernizacja dróg gruntowych | 400 tys. zł | 2011 |
| 58 | Modernizacja ul. Wawrzyniaka w Wyrzece | 102 tys. zł | 2011 |
| 59 | Przebudowa deptaku przy ul. Chłapowskiego w Śremie | 709 tys. zł | 2011 |
| 60 | Przebudowa ul. Dutkiewicza w Śremie | 59 tys. zł | 2011 |
| 61 | Przebudowa ulic Piłsudskiego i Kilińskiego | 240 tys. zł | 2011 |
| 62 | Modernizacja centralnego ogrzewania w Gimnazjum nr 2 w Śremie | 406 tys. zł | 2011 |
| 63 | Termomodernizacja Przedszkola Nr 2 | 475 tys. zł | 2011 |
| 64 | Budowa sali sportowej w Krzyżanowie | 800 tys. zł | 2011 |
| 65 | Termomodernizacja obiektu sportowego przy ul. Staszica w Śremie | 429 tys. zł | 2011 |
| 66 | Budowa ścieżki przyrodniczo-rekreacyjnej na terenie Łęgów Mechlińskich | 96 tys. zł | 2011 |
| 67 | Modernizacja ratusza – etap II | 236 tys. zł | 2011 |
| 68 | Modernizacja infrastruktury sportowej | 280 tys. zł | 2011 |
| 69 | Siłownia zewnętrzna w Parku Śremskich Odlewników | 69 tys. zł | 2011 |

| | | | |
|-----|--|---------------|------|
| 70 | Modernizacja centrum rekreacyjno-wypoczynkowego w Psarskim etap II | 50 tys. zł | 2011 |
| 71 | Budowa budynku socjalnego przy ul. Farnej w Śremie | 799 tys. zł | 2011 |
| 72 | Modernizacja budynku ul. Dutkiewicza 1 | 99 tys. zł | 2011 |
| 73 | Modernizacja dachu budynku ul. Modrzewskiego 9 | 104 tys. zł | 2011 |
| 74 | Termomodernizacja budynku ul. Modrzewskiego 7 | 147 tys. zł | 2011 |
| 75 | Termomodernizacja budynku ul. Modrzewskiego 8 | 135 tys. zł | 2011 |
| 76 | Termomodernizacja budynku ul. Modrzewskiego 9 | 140 tys. zł | 2011 |
| 77 | Rozbudowa monitoringu miejskiego | 60 tys. zł | 2011 |
| 78 | Modernizacja przepompowni kanalizacji deszczowej | 64 tys. zł | 2011 |
| 79 | Modernizacja sieci kanalizacji deszczowej | 150 tys. zł | 2011 |
| 80 | Przebudowa kanału deszczowego na terenie ŚPI Wschodniego | 59 tys. zł | 2011 |
| 81 | Wykonanie toalet wolnostojących | 125 tys. zł | 2011 |
| 82 | Rozbudowa świetlicy we wsi Pełczyn | 126 tys. zł | 2011 |
| 83 | Rozbudowa świetlicy w Mechlinie | 601 tys. zł | 2011 |
| 84 | Budowa kanalizacji sanitarnej w Grodzewie | 1 000 tys. zł | 2012 |
| 85 | Aktywizacja Wielkiej Pętli Wielkopolski – budowa Promenady etap II | 1 134 tys. zł | 2012 |
| 86 | Budowa chodników na terenach wiejskich | 67 tys. zł | 2012 |
| 87 | Budowa dróg gminnych w Nochowie | 54 tys. zł | 2012 |
| 88 | Budowa łącznika ul. Szkolnej | 50 tys. zł | 2012 |
| 89 | Budowa parkingu przy ul. Powstańców Wlkp. w Śremie | 149 tys. zł | 2012 |
| 90 | Budowa ul. Krętej w Śremie | 61 tys. zł | 2012 |
| 91 | Budowa ul. Michałowskiego w Śremie | 541 tys. zł | 2012 |
| 92 | Budowa ul. Parkowej w Mórce | 653 tys. zł | 2012 |
| 93 | Modernizacja alei w parku Powstańców Wlkp. | 199 tys. zł | 2012 |
| 94 | Modernizacja dróg asfaltowych | 270 tys. zł | 2012 |
| 95 | Modernizacja dróg gruntowych | 413 tys. zł | 2012 |
| 96 | Modernizacja dróg z wyłączeniem dróg o nawierzchni asfaltowej | 277 tys. zł | 2012 |
| 97 | Modernizacja ul. Kolejowej w Śremie | 662 tys. zł | 2012 |
| 98 | Rozbudowa parkingów przy ul.1 Maja w Śremie | 114 tys. zł | 2012 |
| 99 | Wymiana oznakowania ulic na terenie miasta Śrem | 100 tys. zł | 2012 |
| 100 | Budowa klatki schodowej ul. Przemysłowa 5 | 227 tys. zł | 2012 |
| 101 | Modernizacja budynków na zapleczu ratusza | 64 tys. zł | 2012 |
| 102 | Modernizacja dachu w Szkole Podstawowej Nr 1 w Śremie | 411 tys. zł | 2012 |
| 103 | Modernizacja dachu w Szkole Podstawowej Nr 4 w Śremie | 59 tys. zł | 2012 |
| 104 | Budowa sali sportowej w Krzyżanowie | 1 039 tys. zł | 2012 |
| 105 | Modernizacja systemu ogrzewania | 53 tys. zł | 2012 |
| 106 | Cyfryzacja kinoteatru Słonko | 200 tys. zł | 2012 |
| 107 | Modernizacja ratusza – etap II | 844 tys. zł | 2012 |
| 108 | Budowa siłowni zewnętrznych | 80 tys. zł | 2012 |
| 109 | Budowa skate parku | 250 tys. zł | 2012 |
| 110 | Modernizacja boisk w parku Powstańców Wlkp. | 495 tys. zł | 2012 |

| | | | |
|-----|---|---------------|------|
| 111 | Budowa ścieżki przyrodniczo-rekreacyjnej na terenie Łęgów Mechlińskich | 88 tys. zł | 2012 |
| 112 | Modernizacja infrastruktury Miejskiego Parku Ekologicznego w Śremie | 80 tys. zł | 2012 |
| 113 | Budowa oświetlenia ścieżki pieszorowerowej do Nochowa | 209 tys. zł | 2012 |
| 114 | Rozbudowa i modernizacja oświetlenia w gminie Śrem | 187 tys. zł | 2012 |
| 115 | Budowa kanalizacji deszczowej ul. Nadbrzeżna w Śremie | 64 tys. zł | 2012 |
| 116 | Budowa placów zabaw | 88 tys. zł | 2012 |
| 117 | Modernizacja przepompowni ul. Piaskowa w Śremie | 326 tys. zł | 2012 |
| 118 | Modernizacja sieci kanalizacji deszczowej | 300 tys. zł | 2012 |
| 119 | Wykonanie toalet wolnostojących | 69 tys. zł | 2012 |
| 120 | Budowa świetlicy w Szymanowie | 75 tys. zł | 2012 |
| 121 | Modernizacja świetlicy w Pyszącej | 297 tys. zł | 2012 |
| 122 | Przebudowa drogi Mechlin - Dąbrowa | 199 tys. zł | 2013 |
| 123 | Aktywizacja Wielkiej Pętli Wielkopolski – budowa Promenady etap II | 2 200 tys. zł | 2013 |
| 124 | Budowa ul. Osiedlowej w Niestabinie | 703 tys. zł | 2013 |
| 125 | Budowa chodników na terenach wiejskich | 76 tys. zł | |
| 126 | Budowa ul. Skłodowskiej – Curie w Śremie | 183 tys. zł | 2013 |
| 127 | Modernizacja dróg asfaltowych | 220 tys. zł | 2013 |
| 128 | Modernizacja dróg gruntowych | 150 tys. zł | 2013 |
| 129 | Modernizacja dróg z wyłączeniem dróg o nawierzchni asfaltowej | 345 tys. zł | 2013 |
| 130 | Budowa budynków socjalnych | 400 tys. zł | 2013 |
| 131 | Adaptacja pomieszczeń na lokale socjalne | 52 tys. zł | 2013 |
| 132 | Budowa strażnicy | 150 tys. zł | 2013 |
| 133 | Rozbudowa i modernizacja oświetlenia w gminie Śrem | 155 tys. zł | 2013 |
| 134 | Budowa placów zabaw | 132 tys. zł | 2013 |
| 135 | Modernizacja kanalizacji deszczowej POM | 318 tys. zł | 2013 |
| 136 | Modernizacja sieci kanalizacji deszczowej | 220 tys. zł | 2013 |
| 137 | Modernizacja świetlicy w Pełczynie | 207 tys. zł | 2013 |
| 138 | Budowa świetlicy wiejskiej w Szymanowie – etap II | 454 tys. zł | 2013 |
| 139 | Budowa systemu łączności na potrzeby GZR i SM | 64 tys. zł | 2013 |
| 140 | Budowa sali gimnastycznej przy Szkole Podstawowej Nr 4 w Śremie | 50 tys. zł | 2013 |
| 141 | Budowa i modernizacja instalacji ograniczających emisję zanieczyszczeń do atmosfery | 125 tys. zł | 2013 |
| 142 | Termomodernizacja Szkoły Podstawowej Nr 6 – etap I | 90 tys. zł | 2013 |
| 143 | Modernizacja infrastruktury Miejskiego Parku Ekologicznego w Śremie | 111 tys. zł | 2013 |
| 144 | Modernizacja budynku Muzeum Śremskiego | 106 tys. zł | 2013 |
| 145 | Budowa chodników na terenach wiejskich | 50 tys. zł | 2014 |
| 146 | Modernizacja dróg asfaltowych | 150 tys. zł | 2014 |
| 147 | Modernizacja dróg gruntowych | 300 tys. zł | 2014 |

| | | | |
|-----|---|---------------|-------|
| 148 | Modernizacja dróg z wyłączeniem dróg o nawierzchni asfaltowej | 119 tys. zł | 2014 |
| 149 | Budowa ul. Makuszyńskiego i Brzechwy w Śremie - etap I | 274 tys. zł | 2014 |
| 150 | Modernizacja ul. Parkowej w Mórce | 119 tys. zł | 2014 |
| 151 | Modernizacja parkingu przy ul. Moniuszki w Śremie | 74 tys. zł | 2014 |
| 152 | Budowa zejścia do promenady przy Muzeum | 100 tys. zł | 2014 |
| 153 | Budowa altanek na terenach wiejskich | 125 tys. zł | 2014 |
| 154 | Budowa placu zabaw przy Przedszkolu Nr 2 | 50 tys. zł | 2014 |
| 155 | Budowa placu zabaw przy Szkole Podstawowej Nr 4 - Radosna Szkoła | 100 tys. zł | 2014 |
| 156 | Budowa placu zabaw przy Szkole Podstawowej Nr 6 - Radosna Szkoła | 100 tys. zł | 2014 |
| 157 | Budowa placu zabaw przy Szkole Podstawowej Nr 1 - Radosna Szkoła | 100 tys. zł | 2014 |
| 158 | Modernizacja sali sportowej w Dąbrowie | 120 tys. zł | 2014 |
| 159 | Budowa ogrodzenia schroniska w Gaju | 50 tys. zł | 2014 |
| 160 | Budowa siłowni zewnętrznej w Nochowie | 50 tys. zł | 2014 |
| 161 | Modernizacja i rozbudowa oświetlenia w gminie Śrem | 142 tys. zł | 2014 |
| 162 | Modernizacja sieci kanalizacji deszczowej | 101 tys. zł | 2014 |
| 163 | Modernizacja ul. Komorowskiego, Okulickiego i Grota Roweckiego | 400 tys. zł | 2014* |
| 164 | Przebudowa ul. Chłapowskiego w Śremie | 1 000 tys. zł | 2014* |
| 165 | Przebudowa ul. Dutkiewicza w Śremie | 348 tys. zł | 2014* |
| 166 | Budowa ul. Fiołkowej i Azaliowej w Psarskim | 400 tys. zł | 2014* |
| 167 | Budowa ul. Kochanowskiego w Śremie | 150 tys. zł | 2014* |
| 168 | Modernizacja budynku USC w Śremie | 480 tys. zł | 2014* |
| 169 | Modernizacja placu zabaw w Parku im. Powstańców Wlkp. (w tym 50 tys. od Powiatu Śremskiego) | 100 tys. zł | 2014* |
| 170 | Modernizacja budynku Muzeum Śremskiego | 400 tys. zł | 2014* |
| 171 | Modernizacja systemu ogrzewania | 100 tys. zł | 2014* |
| 172 | Przebudowa ul. Powstańców Wlkp. i Gostyńskiej w Śremie | 5 178 tys. zł | 2014* |

*inwestycja w trakcie realizacji

Tabela przedstawia inwestycje, których jednostkowa wartość realizacji przekroczyła 50 tys. zł.

14. Mieszkalnictwo



Mieszkańcy gminy Śrem użytkują ok. 13 200 mieszkań. Około 25% wszystkich mieszkań to mieszkania na terenach wiejskich. Struktura zasobów wg form własności zmienia się z roku na rok na rzecz własności osób fizycznych. Od roku 2010 obserwuje się dynamiczny wzrost udziału mieszkań budowanych przez developerów.

Zadaniem własnym gminy jest zaspokajanie potrzeb mieszkaniowych gospodarstw domowych o niskich dochodach, zapewnienie lokali socjalnych i lokali zamiennych oraz ochrona przed bezdomnością. W 2011 r. został oddany do użytku 16 rodzinny budynek komunalny, co pozwoliło na zaspokojenie najpilniejszych potrzeb mieszkaniowych w gminie.

Na dzień 30 czerwca 2014 r. gmina Śrem dysponuje 776 mieszkaniami, z których 647 stanowi własność gminy, a 129 jest w samoistnym posiadaniu. Corocznie lokale komunalne otrzymuje około 15 – 20 nowych najemców.

Struktura przydziałów lokali

| | 2010 | 2011 | 2012 | 2013 | 2014 |
|------------------------------------|------|------|------|------|------|
| Lokale socjalne | 8 | 11 | 11 | 12 | 9 |
| Lokale na czas nieoznaczony | 5 | 30 | 11 | 6 | 6 |

Realizacją części zadań samorządu w zakresie mieszkalnictwa zajmuje się spółka komunalna Śremskie TBS Sp. z o.o., która zarządza zasobem mieszkaniowym gminy Śrem, wspólnotami mieszkaniowymi oraz zasobem własnym.

Śremskie TBS Sp. z o.o. posiada w swoim zasobie 328 mieszkań w 10 budynkach. W 2013 roku rozpoczęła się budowa 60 mieszkań w 3 budynkach; w 2014 r. rozpoczęto procedury związane z przygotowaniem dokumentacji projektowej na II etap budowy czterech budynków przy ul. Żurawiej w Śremie. Docelowo na terenie przy ul. Żurawiej powstanie 10 budynków mieszkalnych z 200 mieszkaniami.

Systematycznie wzrasta bazowa stawka czynszu za 1 m² lokalu mieszkalnego: w 2010 r. – 4 zł/m², w 2014 r. – 5,50 zł/m².

15. Tereny wiejskie

Ogólna powierzchnia gminy wynosi 20 587, ha, w tym miasto zajmuje 1 237 ha, tereny wiejskie - 19 350 ha. Obszar wiejski zamieszkuje ok. 25% mieszkańców całej gminy.

15.1 Rolnictwo

Rolnicy na terenie gminy Śrem gospodarują na powierzchni 14 647 ha użytków rolnych, w tym grunty orne stanowią powierzchnię 11 940 ha.

Na terenie gminy funkcjonuje 1112 gospodarstw rolnych osób fizycznych, 7 rolniczych spółdzielni produkcyjnych (Mechlin, Luciny, Mateuszewo, Zbrudzewo-Niesłabin, Psarskie, Góra, Mórka), „Spójnia” Hodowla i Nasiennictwo Ogrodnicze Sp. z o.o. w Nochowie oraz Zakład Doświadczalny Oceny Odmian Roślin Śrem-Wójtostwo.

Na terenie gminy Śrem rolnicy prowadzą typową produkcję rolną z nastawieniem na produkcję roślinną (głównie zboża) oraz produkcję zwierzęcą z nastawieniem na trzodę chlewną. Występują też gospodarstwa specjalistyczne nastawione na produkcję bydła mlecznego, drobiu, sadownictwo, produkcję warzyw oraz kwiatów.

Około 40 % gminy Śrem stanowią gleby słabe V i VI klasy. Przydatność rolniczą określają kompleksy glebowe, z którymi związany jest odpowiedni dobór roślin. Przeważają kompleksy żytne - dobry oraz żytne – słaby, dlatego w strukturze zasiewów dominują uprawy żyta, pszenżyta, mieszanek zbożowych oraz ziemniaków. Występuje dużo gleb kwaśnych i bardzo kwaśnych.

Dobrze rozwinięty jest przemysł rolno-spożywczy, który korzystnie wpływa na rozwój produkcji rolnej. Z sukcesami na rynku od ponad pół wieku działa Okręgowa Spółdzielnia Mleczarska, która skupuje mleko z 7 gmin. Zakład OSM w Śremie O/Czempiń produkuje sery żółte oraz ser smażony wielkopolski.

W gminie Śrem funkcjonują również podmioty specjalizujące się w kierunku genetycznego rozwoju rolnictwa: Zakład Doświadczalny Oceny Odmian Roślin w Śremie - Wójtostwo oraz „Spójnia” Hodowla i Nasiennictwo Ogrodnicze Sp. z o.o. w Nochowie.

Gmina Śrem posiada też duży potencjał do rozwoju agroturystyki. Walory krajobrazowe: kompleksy leśne, jezioro Grzymisławskie, jezioro Móreckie, rzeka Warta i tereny nadwarciańskie oraz zabytki architektoniczne pozwalają na rozwój agroturystyki jako dodatkowego źródła dochodów.



15.2 „Wielkopolska Odnowa Wsi”



Od 2010 roku gmina Śrem jest uczestnikiem programu „Wielkopolska Odnowa Wsi”, finansowanego ze środków budżetu województwa wielkopolskiego. Program jest instrumentem realizacji „Strategii Rozwoju Województwa Wielkopolskiego do 2020 roku”. Ma na celu pobudzenie społeczności wiejskiej i jej zaangażowanie w przedsięwzięcia dotyczące własnej wsi, co w przyszłości spowoduje zwiększenie roli sołectw oraz doprowadzi do integracji społeczności wiejskich, waloryzacji przestrzeni wsi w zakresie infrastruktury technicznej i społecznej, krajobrazu, architektury i usług oraz podniesie standard życia.

Grupy Odnowy Wsi wraz z wybranymi Liderami opracowały i wdrażają w życie następujące Plany Odnowy Wsi, które zostały zatwierdzone uchwałami Rady Miejskiej w Śremie:

- Plan Odnowy Miejscowości Binkowo,
- Plan Odnowy Miejscowości Dąbrowa,
- Plan Odnowy Miejscowości Grodzewo,
- Plan Odnowy Miejscowości Niesłabin,
- Plan Odnowy Miejscowości Wyrzeka.

15.3 Świetlice wiejskie

Na terenie gminy Śrem funkcjonuje 18 świetlic wiejskich w miejscowościach Binkowo, Błociszewo, Dalewo, Gaj, Góra, Kaleje, Luciny, Mechlin, Mórka, Niesłabin, Olsza, Ostrowo, Orkowo, Pełczyn, Pysząca, Psarskie, Szymanowo, Wyrzeka.

W świetlicach wiejskich w Błociszewie, Niesłabinie, Pyszącej i Wyrzece mieszczą się filie Biblioteki Publicznej Miasta i Gminy im. Heliodora Święcickiego w Śremie. W świetlicy wiejskiej w Orkowie znajduje się pracownia komputerowa, która działa w ramach projektu „Wioska internetowa – kształcenie na odległość na terenach wiejskich”.

15.4 Fundusz Sołecki

Od 2010 roku zaczął funkcjonować w gminie Śrem fundusz sołecki. Jest to forma budżetu partycypacyjnego, wykorzystywanego głównie na terenach wiejskich. Obliczane na podstawie ustawy środki są przekazywane do dyspozycji poszczególnym sołectwom. Wydatki wykonane w ramach funduszu są w części refundowane przez budżet państwa.

Wydatki wykonane w ramach funduszu sołeckiego w gminie Śrem:

- 2010 - 746 342,43 zł,
- 2011 - 336 064,32 zł,
- 2012 - 338 854,54, zł
- 2013 - 351 346,18 zł.

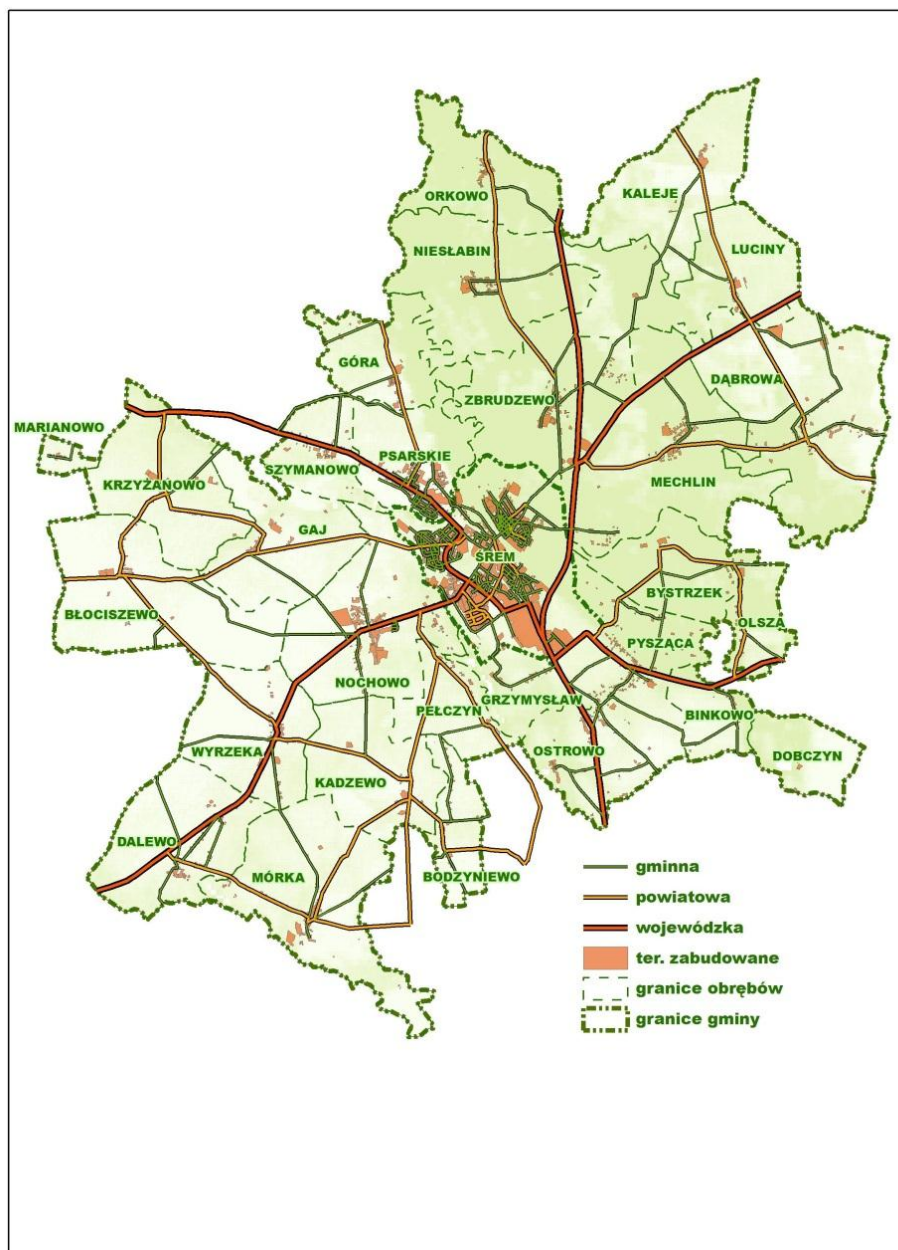
Przykładowe przedsięwzięcia realizowane w ramach funduszu sołectkiego na terenie gminy Śrem:

- Doposażanie świetlic wiejskich,
- Budowa lub doposażanie istniejących placów zabaw,
- Budowa altan i wiat na gminnych terenach rekreacyjnych,
- Budowa i remont gminnych chodników,
- Budowa punktów oświetleniowych,
- Wspieranie inicjatyw na rzecz mieszkańców sołectwa np. organizacja festynów rodzinnych, dożynek wioskowych, spotkań wigilijnych.

16. Transport i komunikacja

16.1 Transport drogowy

W bieżącym utrzymaniu gminy znajduje się 139,5 km dróg gminnych, z czego 40,5 km to drogi na obszarze miasta, pozostałe 99 km – na obszarze gminy (pozamiejskie).



16.2 Komunikacja miejska

Usługę związaną z prowadzeniem komunikacji miejskiej na terenie gminy Śrem od 1 lipca 2007 r. niezmiennie realizuje firma TOTEM Artur Strzelec ze Śremu. Na dzień 30 czerwca 2014 r. po dokonanych modyfikacjach rozkładu jazdy na terenie gminy Śrem funkcjonuje 16 linii komunikacji miejskiej – 4 linie miejskie i 12 linii podmiejskich:

- **linia nr 3 i 4** (Sosnowiec, Łęg, Bystrzek, Olsza, Pysząca, Borgowo, Grzymysław);
- **linia nr 5** (Nochowo, Nochówko, Kadzewo, Bodzyniewo, Wirginowo, Pełczyn);
- **linia nr 6** (Mechlin, Dąbrowa);
- **linia nr 8** (Nochowo);
- **linia nr 9** (Psarskie);
- **linia nr 10** (Psarskie, Góra, Jaskowo);
- **linia nr 12** (Nochowo, Wyrzeka, Dalewo, Mórka);
- **linia nr 13** (Zbrudzewo, Nieśtabin, Orkowo);
- **linia nr 14** (Gaj, Błociszewo, Krzyżanowo, Pucotowo, Manieczki, Szymanowo, Psarskie);
- **linia nr 15** (Luciny, Kaleje);
- **linia nr 16** (Nochowo, Nochówko, Kadzewo, Bodzyniewo, Mórka).

W 2013 roku wprowadzone zostały nowe typy biletów: bilety miesięczne, bilety wieloprzejazdowe (na 10 przejazdów). Posiadacze karty "Rodzina 3+", wydawanej przez Urząd Miejski w Śremie, otrzymują zniżkę 50% na zakup biletów.

W 2011 roku zawarto porozumienie w zakresie komunikacji miejskiej z gminą Brodnica. W efekcie od maja 2011 r. trasa dwóch kursów linii nr 10 została wydłużona z Góry do Jaskowa, a od maja 2012 r. zmieniono trasę linii nr 14, która przebiega przez Manieczki na terenie gminy Brodnica. Planowane jest również zawarcie porozumienia w sprawie komunikacji miejskiej z gminą Dolsk.

Od lipca 2010 r. funkcjonuje internetowa witryna komunikacji miejskiej (www.rozkladjazdy.srem.pl). Na stronie znajduje się szczegółowy rozkład jazdy wraz ze schematem graficznym połączeń oraz bieżące wiadomości o funkcjonowaniu komunikacji miejskiej.

WYGODNE BILETY MIESIĘCZNE I WIELOPRZEJAZDOWE

BILETY MIESIĘCZNE
 45 zł bilet miesięczny ulgowy dla 1 i 8 strefy
 75 zł bilet miesięczny normalny dla 1 strefy
 110 zł bilet miesięczny normalny dla 8 strefy

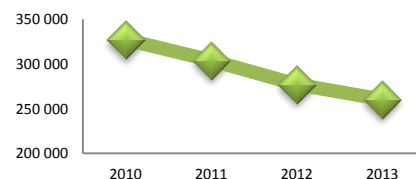
BILETY WIELOPRZEJAZDOWE
 10 zł bilet 10 przejazdowy ulgowy dla 1 i 8 strefy
 15 zł bilet 10 przejazdowy normalny dla 1 strefy
 25 zł bilet 10 przejazdowy normalny dla 8 strefy

BILETY DO NABYCIA:
SIEDZISIA PRZEWOZNIKA
 Śrem, ul. Nowowiejskiego 3
 godz. 11.00 – 14.00
 ostatnie 5 dni roboczych miesiąca
 godz. 14.00 – 18.00

PUNKT NA PIĘTU AUTOBUSOWEJ
 Śrem, ul. Mała Brodnicka
 ostatnie 5 dni roboczych miesiąca
 godz. 14.00 – 18.00

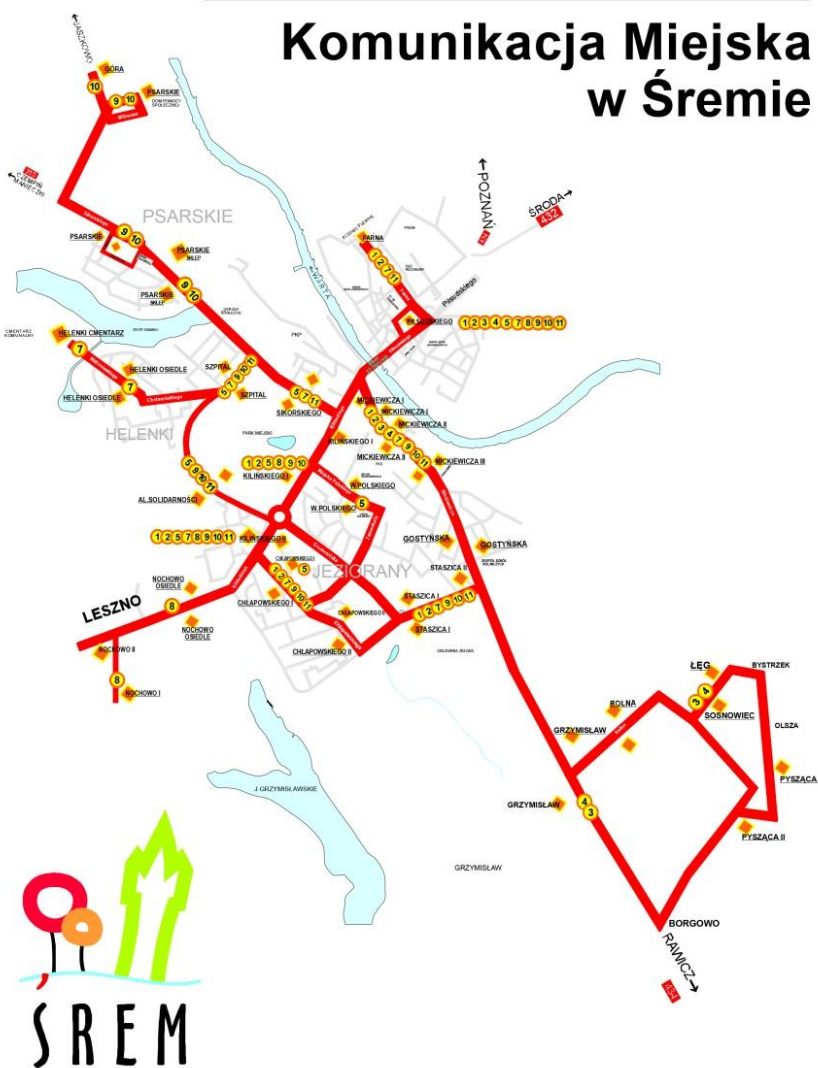
Komunikacja Miejska w Śremie

Liczba sprzedanych biletów



Schemat

Komunikacja Miejska w Śremie



17. Środowisko

17.1 Tereny zieleni miejskiej

Śrem jest miejscem bogatym w tereny zieleni. Znajdują się tu trzy parki, które służą mieszkańcom Śremu i okolic jako tereny wypoczynku, zabaw dla dzieci oraz miejsca pamięci:

- **Miejski Park Ekologiczny im. Włodzimierza Puchalskiego** jest najmłodszym parkiem w Śremie – powstał w 1995 roku. Zajmuje obszar o powierzchni ok. 22 ha. Istotnym walorem przyrodniczym w parku jest usytuowany na jego terenie użytek ekologiczny „Bagienko” obejmujący niewielki zbiornik wodny wraz z otaczającymi go szuwarami i podmokłą łąką. W 2012 oznakowano ścieżki biegowe na dwóch dystansach.
- **Park Miejski im. Powstańców Wielkopolskich** jest najstarszym i największym parkiem w Śremie, powstał w 1888 r. Park dzieli się na dwie umowne części: leśną i parkową z licznymi alejkami spacerowymi, placem zabaw dla dzieci, zwierzyńcem i miejscami pamięci, w tym Pomnik Dobosza - Pomnik Powstańców Wielkopolskich uznawany za najładniejszy pomnik powstańczy, wyremontowany w 2012 r. Wymieniono też nawierzchnię głównej alei spacerowej, wykonano nowe oświetlenie parkowe (29 szt. latarni), zakupiono nowe ławki i kosze na śmieci. W 2013 r. wyremontowano pomnik Żołnierza Polskiego.
- **Park Śremskich Odlewników** powstał na początku lat 70-tych XX w. jako strefa ochronna Odlewni Żeliwa „Śrem” S.A. Zajmuje powierzchnię ok. 6 ha. W obrębie parku znajduje się duża przestrzeń w postaci placu zabaw, zewnętrznej siłowni oraz boisko do petanque. Mieści się tu Pomnik Katyński, gdzie odbywają się uroczystości ku czci ofiar ziemi śremskiej zamordowanych przez NKWD w 1940 r.



17.2 Ochrona środowiska

17.2.1 Ochrona przyrody

Na terenie gminy Śrem znajduje się kilka obszarów cennych przyrodniczo, objętych ochroną prawną wynikającą z ustawy o ochronie przyrody. Są to: rezerwat „Czmoń”, dwa parki krajobrazowe (Rogaliński Park Krajobrazowy, Park Krajobrazowy im. gen. D. Chłapowskiego), dwa obszary sieci Natura 2000 (Rogalińska Dolina Warty, Ostoja Rogalińska), zespół przyrodniczo-krajobrazowy „Łęgi Mechlińskie”, 14 użytków ekologicznych i liczne pomniki przyrody.

Obszary cenne przyrodniczo poddawane są coraz większej antropopresji wynikającej przede wszystkim z nadmiernej penetracji przez ludzi (problem rozjeżdżania), urbanizacji i intensyfikacji użytkowania gruntów. Intensywnie użytkowane są też obszary leśne i zadrzewienia, których powierzchnia nie uległa zwiększeniu.

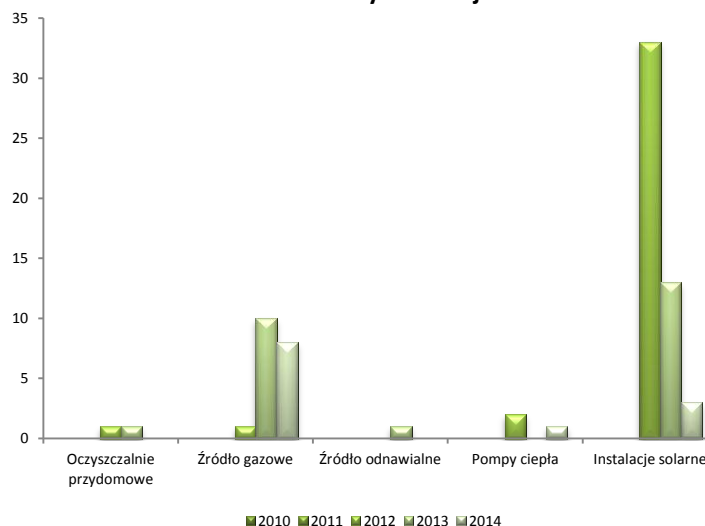
17.2.2 Ochrona klimatu i powietrza

Działania gminy w obszarze ochrony klimatu i powietrza objęły szerokie spektrum przedsięwzięć. W roku 2013 gmina przystąpiła do „Porozumienia burmistrzów” – ruchu wspierającego dążenia do zwiększenia efektywności energetycznej i rozwoju wykorzystania odnawialnych źródeł energii. W czerwcu 2014 gmina przyjęła „Plan działań na rzecz zrównoważonej energii” oraz przystąpiła w ramach działań stowarzyszenia Metropolia Poznań do opracowania „Planu gospodarki niskoemisyjnej”.

W roku 2012 przywrócono, po dwóch latach przerwy, udzielanie dotacji z budżetu gminy do kosztów inwestycji w zakresie ochrony środowiska i gospodarki wodnej. Objęto nimi przedsięwzięcia ograniczające tzw. niską emisję, czyli likwidację kotłowni i pieców opalanych węglem poprzez zastępowanie ich źródłami ciepła korzystającymi z gazu czy energii elektrycznej.

Drugim rodzajem wspieranych przedsięwzięć były inwestycje w małe instalacje w budynkach wykorzystujące odnawialne źródła energii (panele słoneczne i pompy ciepła) do produkcji ciepła dla potrzeb ciepłej wody użytkowej i/lub centralnego ogrzewania.

Liczba udzielonych dotacji



Prowadzono modernizację oświetlenia ulicznego obejmującą zastępowanie dotychczasowych lamp sodowych jeszcze bardziej energooszczędnymi lampami ledowymi. Nowe lampy wprowadzono w oświetleniu Promenady, ul. Nadbrzeżnej, Parku Śremskich Odlewników, Pl. 20 Października, ul. Staszica.

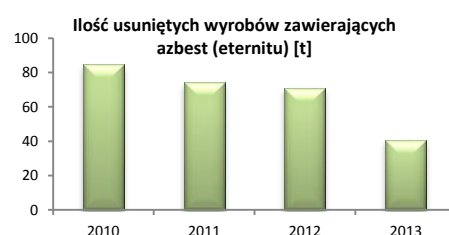
W strukturach gminy wdrożono elektroniczną bazę danych energetycznych, w której gromadzone są informacje dotyczące zużycia nośników energii i wody w obiektach komunalnych.

17.2.3 Ochrona zasobów wodnych

Wspierano realizację przydomowych oczyszczalni ścieków, jednak z uwagi na wysoki stopień dostępności do sieci kanalizacji sanitarnej na terenach zurbanizowanych (jej długość przekracza już 180 km), liczba nowopowstałych obiektów tego typu była niewielka.

17.2.4 Ochrona przed substancjami niebezpiecznymi


We współpracy z ościennymi gminami Brodnica, Dolskiem i Książem Wlkp. oraz Powiatem Śremskim corocznie realizowane jest przedsięwzięcie likwidacji wyrobów zawierających azbest.



17.2.5 Edukacja ekologiczna

Gmina Śrem w latach 2010-2014 realizowała szereg projektów w zakresie edukacji prośrodowiskowej. Były to różnego rodzaju konkursy, kampanie i festyny:

- **Puszkobranie** – konkurs realizowany od roku 2000 angażujący dzieci i młodzież szkolną do selektywnego zbierania odpadów poprzez zbieranie puszek aluminiowych,
- **Kochasz dzieci nie pal śmieci** – kampania uświadamiająca szkodliwość spalania odpadów w paleniskach domowych,
- **Listy do Ziemi** – konkurs skierowany do najmłodszych dzieci skłaniający je do wypowiedzi w formie listu lub pracy plastycznej na temat potrzeby chronienia środowiska,
- **Godzina dla Ziemi 60+** - ogólnoswiatowa kampania mająca na celu zachęcanie ludzi do ograniczania zużycia energii i tym samym emisji do atmosfery,
- **Sprzątanie świata** – ogólnoswiatowa kampania na rzecz promowania właściwego pozbywania się odpadów, ich recyklingu oraz ograniczania ich produkcji,
- **Dzień Energii i Recyklingu 2014** – festyn służący promocji oszczędzania energii, promocji odnawialnych źródeł energii i zagospodarowywania odpadów,
- **Euronet 50/50 Max** – projekt realizowany od 2014 roku z udziałem 5 śremskich szkół, zachęcający do oszczędzania energii i uzyskiwania z tego tytułu korzyści finansowych,
- **Display** – europejska kampania mająca na celu oszczędzanie energii w budynkach i oznaczanie etykietami energetycznymi,
- **Stop wypalaniu traw** – kampania uświadamiająca szkodliwość wypalania roślinności,



- **Jesień na Łęgach Mechlińskich** – festyn zachęcający do obcowania z przyrodą i poznawania jej walorów,
- **Spektakle teatralne o tematyce ekologicznej** – dla dzieci przedszkolnych i szkół podstawowych.

We współpracy z Nadleśnictwem Babki utworzono w roku 2012 ścieżkę przyrodniczo-kulturową prowadzącą po terenach Zespołu Przyrodniczo-Krajobrazowego „Łęgi Mechlińskie”. Wykonano również nowe tablice informacyjne dla Parku Krajobrazowego im. gen. D. Chłapowskiego. Placówki oświatowe wyposażono w estetyczne pojemniki do zbioru zużytych baterii, aby edukować najmłodszych mieszkańców o potrzebie segregowania odpadów niebezpiecznych.

17.3 Gospodarka komunalna

Sfera gospodarki komunalnej w gminie Śrem obejmuje m.in. gospodarkę odpadami, oczyszczanie miasta, utrzymanie porządku, czystości zarządzanie targowiskami, cmentarzem, place zabaw.

Powyższe zadania są realizowane przez podmioty wyłonione w drodze przetargu, w tym przez spółkę gminną, której w 100% właścicielem jest gmina - Przedsiębiorstwo Gospodarki Komunalnej w Śremie Sp. z o.o.

17.3.1 Gospodarka odpadami



Do 30 czerwca 2013 r. odbiór odpadów komunalnych na terenie gminy Śrem odbywał się na podstawie indywidualnie zawartych umów pomiędzy zainteresowanym, a podmiotem świadczącym usługi w zakresie odbioru odpadów.

Od 1 lipca 2013 r. odbiór i zagospodarowanie odpadów komunalnych od właścicieli nieruchomości zamieszkałych organizuje gmina. W drodze postępowania przetargowego stosownie do przeprowadzonego zamówienia publicznego wyłoniono firmę świadczącą usługi w powyższym zakresie, którą jest Przedsiębiorstwo Gospodarki Komunalnej w Śremie Sp. z o.o.

17.3.2 Składowisko odpadów i odzyskiwanie surowców wtórnych

Odpady komunalne z terenu gminy Śrem odbierane są w postaci zmieszanej oraz selektywnej.

Zbieranie odpadów komunalnych w sposób selektywny stanowi podstawowy element systemu gospodarki odpadami. Selektywna zbiórka jest prowadzona w systemie workowym i pojemnikowym z podziałem na frakcje: papier, tworzywa sztuczne, szkło bezbarwne, szkło kolorowe odpady ulegające biodegradacji. Na obszarze gminy Śrem zlokalizowano 133 punkty

selektywnego zbierania odpadów komunalnych. Ponadto Międzygminne Składowisko Odpadów Komunalnych w Mateuszewie stanowi Punkt Gromadzenia Odpadów Problemowych, do którego mieszkańcy gminy mogą dostarczać zebrane w sposób selektywny odpady np. zużyty sprzęt elektryczny i elektroniczny, przeterminowane leki, zużyte opony, odpady budowlane. Składowisko w Mateuszewie spełnia określone wymogi i pełni funkcję instalacji zastępczej do przetwarzania odpadów zielonych, na którym są kompostowane odpady tej frakcji.

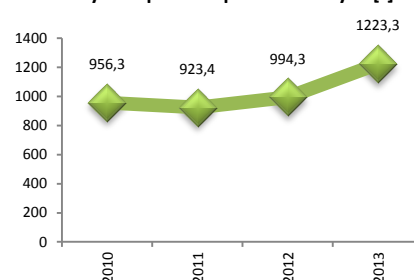
Składowisko stanowi stację przeładunkową, będącą elementem instalacji mechaniczno-biologicznego przetwarzania odpadów komunalnych w ramach Zakładu Gospodarki Odpadami, który mieści się w Witaszyczkach koło Jarocina. Po przetransportowaniu odpadów do regionalnej instalacji przetwarzania odpadów komunalnych w Witaszyczkach za pomocą specjalistycznych urządzeń odpady podlegają segregacji oraz sprasowaniu, a następnie zostają przesłane do odbiorców zajmujących się recyklingiem.

Powyższe działania stały się możliwe dzięki włączeniu gminy Śrem w dniu 21 marca 2014 r. do porozumienia międzygminnego, którego przedmiotem jest powierzenie realizacji zadania publicznego dotyczącego organizowania i nadzoru nad funkcjonowaniem systemu gospodarki odpadami i osadami ściekowymi dla gmin objętych porozumieniem wraz z budową Zakładu Zagospodarowania Odpadów Jarocin z siedzibą w Witaszyczkach z punktami przeładunkowymi.

Dzięki tym działaniom oraz zaangażowaniu mieszkańców w prawidłową segregację odpadów poziom recyklingu dla gminy Śrem uzyskał wartość wymaganą przepisami prawa na rok 2019. Corocznie obserwuje się wzrost ilości wysegregowanych odpadów opakowaniowych (papier i tektura, tworzywa sztuczne, metale i szkło) – w 2013 roku były to 1223,3 tony.



Odzysk odpadów opakowaniowych [t]



17.3.3 Utrzymanie porządku

W celu utrzymania porządku na terenie gminy, każdego roku gmina Śrem ogłasza przetargi na utrzymanie czystości i porządku dróg gminnych i wewnętrznych, a także na bieżące utrzymanie terenów zieleni miejskiej. Gmina zawiera też umowę z Aresztem Śledczym w Śremie w sprawie zatrudnienia skazanych oraz porozumienie z Powiatowym Urzędem Pracy w sprawie organizacji prac społecznie użytecznych, które daje możliwość aktywizacji osób bezrobotnych bez prawa do zasiłku. Osoby te zajmują się pielęgnacją zieleni, wykonują prace malarskie oraz prace porządkowe na terenie gminy Śrem.

Na bieżąco dokonuje się zakupu i montażu koszy ulicznych. Ponadto w 2014 r. w celu ułatwienia właścicielom psów sprzątnięcia po swoich pupilach, zostało zakupionych 40 sztuk nowych specjalnych pojemników, tzw. „psich stacji”. Stacje zostały zamontowane na terenie Śremu w tzw. miejscach problemowych, na skwerach zieleni w bliskim sąsiedztwie zabudowań wielorodzinnych.



17.3.4 Pozostałe usługi komunalne

Utrzymanie cmentarzy



Gmina Śrem jest właścicielem cmentarza komunalnego przy ul. Malczewskiego. W okresie od 1 maja 2008 r. do 31 marca 2011 r. zarządcą cmentarza było Przedsiębiorstwo Gospodarki Komunalnej w Śremie Sp. z o.o.; obecnym zarządcą cmentarza jest firma Działalność Handlowo – Produkcyjno – Usługowa Andrzej Idczak z siedzibą w Śremie.

W okresie od 1 stycznia 2010 r. do 30 czerwca 2014 r. prowadzono remonty Domu Przedpogrzebowego: pomieszczenie chłodni i dach budynku wraz z remontem budynku przepompowni hydroforowej.

Schronisko dla zwierząt

Na terenie gminy Śrem funkcjonuje Międzygminne Schronisko dla Bezdomnych Zwierząt w Gaju.

W dniu 7 grudnia 2004 r. zawarte zostało Porozumienie międzygminne w sprawie powierzenia gminie Śrem zadania związanego z prowadzeniem schroniska dla bezdomnych zwierząt i ochroną przed bezdomnymi zwierzętami, polegającego na rozbudowie i eksploatacji międzygminnego schroniska dla bezdomnych zwierząt w Gaju. Stronami porozumienia są gminy: Śrem, Brodnica, Dolsk, Książ Wlkp., Czempień, miasto Kościan, gmina Kościan, gmina Kórnik. Administratorem schroniska od 2008 r. jest Fundacja „Dr Lucy” z siedzibą w Śremie.

Wszyscy uczestnicy porozumienia partycypują w kosztach bieżącego utrzymania schroniska, kosztach modernizacji i rozbudowy. W latach 2010 – 2014 przeprowadzono wiele prac remontowych:

- wykonano przyłącze elektroenergetyczne i modernizację instalacji elektrycznych schroniska dla zwierząt,
- wybudowano kolejne kojce dla psów,
- wyremontowano dach,
- wymieniono okna i bramę,
- ocieplono budynek,
- zainstalowano ogrzewanie wewnętrzne,
- wyremontowano pomieszczenia biurowe,
- wyremontowano sanitariat oraz przyległą do niego kotłownię,
- przysposobiono pomieszczenia znajdujące się na tyłach budynku pod kuchnię i magazyn na karmę,
- wyposażono pomieszczenia dla zwierząt w dodatkowe klatki,
- wylano posadzki i ułożono płytki podłogowe w hali budynku,
- pobudowano kolejne boksy wewnątrz budynku,
- zaadaptowano wolne pomieszczenia na tyłach budynku pod kociarnię,
- zaadaptowano pomieszczenia pod przychodnię weterynaryjną wraz z salą operacyjną,
- nabyto grunt pod rozbudowę schroniska (przekazanie w formie darowizny) i zbudowano ogrodzenie.



Targowisko

Na terenie miasta funkcjonuje jedno targowisko do prowadzenia handlu obwoźnego przy ul. Grunwaldzkiej, którego zarządcą jest Przedsiębiorstwo Gospodarki Komunalnej w Śremie. Od wszystkich podmiotów gospodarczych pobierana jest opłata targowa ustalona przez Radę Miejską. Inkasentem opłaty targowej jest Przedsiębiorstwo Gospodarki Komunalnej w Śremie Sp. z o.o., który otrzymuje prowizję w wysokości 5% z wpływów, powiększoną o podatek VAT. W 2014 roku rozpoczęto przebudowę targowiska, która ma zakończyć się w 2015 roku.

Place zabaw

Na terenie gminy Śrem zlokalizowane są place zabaw, których właścicielem i zarządzającym jest gmina Śrem lub jednostki gminne:

- na terenie miasta Śrem:
 - Promenada,
 - ul. Tatarkiewicza,
 - ul. Modrzewskiego,
 - ul. Jeziorna,
 - skwer miejski między blokami przy ul. Kilińskiego/Wojska Polskiego,
 - ul. Okulickiego 4,
 - ul. Chełmońskiego,
 - Park Miejski im. Powstańców Wlkp. w Śremie,
 - Miejski Park Ekologiczny im. Wł. Puchalskiego w Śremie,
 - Park Śremskich Odlewników,
 - tereny szkół podstawowych i przedszkoli prowadzonych przez gminę.

- na terenie sołectw: Mórka, Pełczyn, Binkowo, Błociszewo, Gaj, Góra, Grzymysław, Kaleje, Mechlin, Olsza, Pyszczę, Zbrudzewo, Psarskie, Szymanowo, Luciny, Wyrzeka, Dalewo, Kawcze, Nieślabin, Orkowo, Grodzewo, Sosnowiec, Krzyżanowo, Ostrowo, Kadzewo, Dąbrowa i Bodzyniewo.

Urządzenia zastosowane na placach zabaw dla dzieci wykonane zostały zgodnie z wymogami normy PN-EN 1176 (wyposażenie placów zabaw i wymagania bezpieczeństwa) oraz posiadają certyfikaty zgodności z PN-EN 1176 wydane przez zewnętrzne jednostki certyfikujące – takie jak TÜV, Instytut Sportu czy Cobrabid BBC.





18. Kultura

18.1 Biblioteka Publiczna Miasta i Gminy Śrem

Biblioteka Publiczna Miasta i Gminy im. Heliodora Święcickiego w Śremie jest samorządową instytucją kultury zaspokajającą potrzeby edukacyjne, kulturalne i informacyjne społeczeństwa. Gromadzi i udostępnia materiały biblioteczne, promuje czytelnictwo, upowszechniania wiedzę, kulturę i naukę, prowadzi działalność informacyjno-bibliograficzną, organizuje imprezy kulturalne. Instytucja realizuje także zadania biblioteki powiatowej.

18.1.1 Organizacja i infrastruktura

Sieć biblioteczną na terenie gminy tworzą: biblioteka główna przy ul. Kilińskiego 2, filia przy ul. Okulickiego 3 oraz 4 filie wiejskie.

Biblioteka uczestniczyła w II turze Programu Rozwoju Bibliotek (2011-2013), dzięki czemu otrzymała sprzęt komputerowy o wartości blisko 30 000 zł oraz oprogramowania na ponad 12 500 USD. Korzyści z udziału w Programie Rozwoju Bibliotek to również wiele szkoleń specjalistycznych i informatycznych.

Z początkiem 2014 roku gmina przekazała bibliotece dwukondygnacyjną nieruchomość przy ul. Grunwaldzkiej 10 o powierzchni użytkowej blisko 2000 m² (wraz z działką o pow. 0,2853 ha) celem adaptacji obiektu na nową siedzibę biblioteki. Na modernizację i wyposażenie pomieszczeń instytucja pozyskała środki w wysokości 1 875 000 zł z Ministerstwa Kultury i Dziedzictwa Narodowego z programu „Biblioteka+ Infrastruktura bibliotek” oraz 150 000 zł z budżetu gminy. Realizacja inwestycji przewidziana jest do końca 2014 roku. Nowa biblioteka znacznie poszerzy usługi biblioteczne, rozwinie działalność kulturalną, stanie się nowoczesnym ośrodkiem wiedzy i informacji oraz spełni wymogi Certyfikatu Biblioteka+.

18.1.2 Zbiory biblioteczne

Podstawowym źródłem powiększania księgozbioru jest zakup książek z budżetu biblioteki oraz ze środków Ministerstwa Kultury i Dziedzictwa Narodowego z programu „Promocja Czytelnictwa”. Wielkość zakupów w latach 2010-2013 utrzymywała się na stałym poziomie, tj. ok. 1600 egzemplarzy rocznie (średnio 4 egz. na 100 mieszkańców). Księgozbiór wzbogacany jest także darami od czytelników i instytucji (ok. 800 książek rocznie). Biblioteka dysponuje bogatym księgozbiorem regionalnym, uzupełnianym bieżącymi dokumentami życia społecznego i wycinkami prasowymi, zgromadzono też 34 prace dyplomowe dotyczące gminy Śrem, które pochodzą z organizowanych przez Urząd Miejski konkursów. Biblioteka posiada także ponad 200 tytułów zbiorów elektronicznych (płyty CD, DVD, audiobooki, kasety magnetofonowe, czytniki publikacji elektronicznych).



Księgozbiór

| Rok | Przybyło woluminów | Ubyło woluminów | Liczba woluminów ogółem | Literatura piękna dla dorosłych | Literatura piękna dla dzieci | Literatura popularno-naukowa |
|------|--------------------|-----------------|-------------------------|---------------------------------|------------------------------|------------------------------|
| 2010 | 2 446 | 5 532 | 116 560 | 46 237 | 30 116 | 40 207 |
| 2011 | 2 140 | 2 821 | 115 879 | 46 232 | 29 738 | 39 909 |
| 2012 | 2 317 | 4 949 | 113 257 | 42 988 | 31 732 | 38 527 |
| 2013 | 2 773 | 5 413 | 110 607 | 42 053 | 31 038 | 37 516 |

W bibliotece i filiach dostępne są 24 tytuły dzienników i czasopism: m.in. „Gazeta Wyborcza”, „Polska Głos Wielkopolski”, „Rzeczpospolita”, „Tygodnik Powszechny”, „Wprost”, „Newsweek”, „Świat Nauki”, „Wiedza i Życie”, „Angora”, „Poradnik Bibliotekarza”. Dla dzieci i młodzieży prenumerowane są: „Victor Gimnazjalista”, „Victor Junior”, „Kumpel”, „Cogito”, „Focus”, dostępne są również wydawnictwa regionalne „Gazeta Śremska”, „Tydzień Ziemi Śremskiej”, „Tygodnik Śremski”.

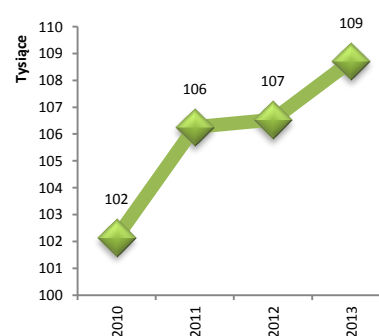
18.1.3 Usługi elektroniczne

Biblioteka jest skomputeryzowana, w każdej filii dostępny jest bezpłatny Internet. Na bieżąco aktualizowana jest strona www.biblioteka.srem.pl, za którą w 2012 r. instytucja otrzymała nagrodę. Zbiory w 80% opracowane są komputerowo w systemie SOWA i udostępnione w katalogu online. W placówkach śremskich książki wypożyczane są przy użyciu elektronicznych kart czytelnicy. W bibliotece głównej można wypożyczyć audiobooki oraz książki nagrane na kasetach magnetofonowych. Użytkownikom biblioteki udostępniane są także czytniki wydawnictw elektronicznych zakupione w ramach projektu Akademii Rozwoju Filantropii „Aktywna Biblioteka”. Do końca 2015 r. planowane jest zrealizowanie programu „Komputeryzacja na 100%” (w 2013 r. instytucja otrzymała wsparcie finansowe z Narodowego Programu Rozwoju Czytelnictwa z programu „Kraszewski. Komputery dla Bibliotek”), co pozwoli znacznie poszerzyć usługi elektroniczne biblioteki.

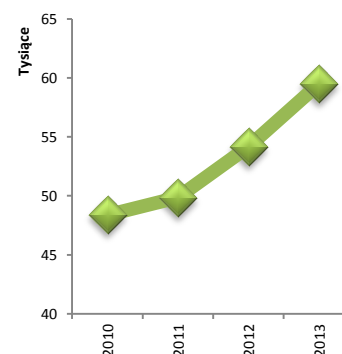
18.1.4 Użytkownicy biblioteki i udostępnianie zbiorów

Użytkownikami biblioteki są zarejestrowani czytelnicy, jak również inne osoby odwiedzające: korzystający z Internetu i kursów komputerowych, czytelnicy (z księgozbioru podręcznego i czasopism), grupy uczniów przychodzących na lekcje biblioteczne oraz uczestnicy organizowanych przez bibliotekę imprez. W ciągu roku z usług biblioteki korzysta średnio ok. 50 000 użytkowników, a 5 500 zarejestrowanych czytelników wypożycza ponad 100 000 książek.

Wypożyczenia książek



Liczba odwiedzin w bibliotece





18.1.5 Działalność imprezowa

Biblioteka realizując własny program działań pn. "Znajdź swoje miejsce w bibliotece" prowadzi ponad 30 stałych form działalności. W ciągu roku realizowanych jest ponad 500 różnorodnych zadań, w których uczestniczy ok. 20 tys. odbiorców.

Oferta dla dzieci i młodzieży:

- Edukacja Czytelnicza i Medialna - lekcje biblioteczne dla wszystkich typów szkół
- Literackie Poranki Malucha - zajęcia dla dzieci w wieku od 1 roku do 3 lat
- Bajki w poniedziałki - spotkania dla przedszkolaków
- Poetycka Przystań - warsztaty poetyckie dla młodzieży
- Noc z Andersenem - międzynarodowy projekt czytelniczy
- Głośne czytanie utworów dla dzieci w przedszkolach i bibliotece
- Konkursy Powiatowe (Jednego Wiersza, Plastyczny, Czytelniczy, Pięknego Czytania)
- Mikołajki Poetyckie - organizowane przy współpracy z Klubem Wojskowym
- Warsztaty Teatralne - przygotowywanie i prezentacja przedstawień
- Spektakle teatralne organizowane w bibliotece i plenerze
- Spotkania autorskie z pisarzami dla dzieci
- Spotkania z najaktywniejszymi czytelnikami
- Zajęcia plastyczne, rekreacyjne, kulinarne organizowane w filiach

Oferta dla młodzieży i dorosłych:

- Uniwersytet Ludzi Ciekawych Świat@ - wykłady prowadzone przez podróżników, dziennikarzy, ludzi kultury, pasjonatów
- Śrem się śmieje - impreza z udziałem znanych satyryków i rodzimych twórców
- Dyskusyjny Klub Książki - spotkania i dyskusje na temat przeczytanych książek
- Klub Internetowy i kursy komputerowe - zajęcia w pracowni komputerowej
- Angielski 1,2,3 (bezpłatny komputerowy kurs nauki języka angielskiego)
- Klub Moje Hobby - spotkania czytelników, którzy zajmują się rękodziełem artystycznym i różnymi dziedzinami sztuki
- Biblioteczny Klub Wolontariusza (wspomaganie działań biblioteki, organizacja własnych imprez)
- Imprezy literackie (Międzynarodowy Listopad Poetycki, Śremski Wernisaż Poetycki, spotkania ze śremskimi literatami, wieczory poetyckie)
- Wystawy - rękodzieła artystycznego, amatorskiej twórczości plastycznej, fotografii
- Porady Prawne (bezpłatne porady prawne dla mieszkańców gminy)

Oferta dla wszystkich (imprezy plenerowe i happeningi):

- Z biblioteką w plenerze - festyn rodzinny przy filii biblioteki na Jezioranach

- Promenada jak za dawnych lat - impreza w stylu retro nad rz. Wartą
- Piknik kolejowy – w latach 2011, 2012 i 2013
- Śremianie Czytają - happening czytelniczy organizowany w różnych przestrzeniach miejskich
- Wycieczki krajowe i zagraniczne (przy współpracy z biurami podróży)

18.1.6 Finanse

| Rok | Dotacja ogółem | W tym ze środków: | | | Wpływy: | |
|-------|----------------|-------------------|---------|--------|---------|--------------|
| | | gminy | powiatu | MKiDN | własne | od sponsorów |
| 2010 | 965 454 | 903 000 | 50 000 | 12 454 | 29 443 | 10 248 |
| 2011 | 869 763 | 808 200 | 40 000 | 21 563 | 36 647 | 33 803 |
| 2012 | 881 066 | 829 700 | 40 000 | 11 366 | 43 848 | 17 698 |
| 2013 | 976 585 | 880 000 | 40 000 | 56 585 | 30 196 | 11 600 |
| 2014* | 534 998 | 514 998 | 20 000 | 0 | 17 995 | 2 250 |

*pierwsze półrocze 2014

Co roku składane są wnioski aplikacyjne do MKiDN na promocję czytelnictwa i literatury oraz zakup nowości wydawniczych. W latach 2010-2014 złożonych zostało 20 wniosków na sumę 2,3 mln zł, z czego dotację otrzymało 12, łącznie w wysokości niemal 2 mln zł.

| Rok | Instytucja do której wnioskowano | Nazwa wniosku | Przyznana dotacja |
|------|----------------------------------|---|-------------------|
| 2010 | MKiDN (Instytut Książki) | W baśniowym świecie Andersena | 7 063 zł |
| | MKiDN (Biblioteka Narodowa) | Zakup nowości wydawniczych | 5 391 zł |
| 2011 | MKiDN (Instytut Książki) | Biblioteka Kubusia Puchatka, czyli książkowe „małe co nieco” | 9 200 zł |
| | MKiDN (Instytut Książki) | Literackie Poranki Malucha | 4 700 zł |
| | MKiDN (Biblioteka Narodowa) | Zakup nowości wydawniczych | 7 663 zł |
| 2012 | MKiDN (Biblioteka Narodowa) | Zakup nowości wydawniczych | 11 366 zł |
| 2013 | MKiDN (Instytut Książki) | Narodowy Program Rozwoju Czytelnictwa/Kraszewski. Komputery dla Bibliotek | 19 600 zł |
| | Akademia Rozwoju Filantropii | PODAJ DALEJ | 1 000 zł |
| | MKiDN (Instytut Książki) | Czy tu, czy tam - CZYTAM | 20 000 zł |
| | Akademia Rozwoju Filantropii | Konkurs grantowy „Aktywna biblioteka” CZĘSTOTLIWOŚĆ K... | 5 000 zł |
| | MKiDN (Biblioteka Narodowa) | Zakup nowości wydawniczych | 10 985 zł |

| | | | |
|---------------|-----------------------------|---|--------------|
| 2014 | MKiDN (Instytut Książki) | „Adaptacja, modernizacja i wyposażenie budynku na nowa siedzibę Biblioteki Publicznej Miasta i Gminy im. Heliodora Świąćickiego w Śremie” | 1 875 000 zł |
| | MKiDN (Biblioteka Narodowa) | Zakup nowości wydawniczych | 10 020 zł |
| Razem: | | | 1 986 988 zł |



18.1.7 Najważniejsze osiągnięcia biblioteki

- 2010 r. – biblioteka po raz trzeci zdobyła statuetkę „Śremska Żyrafa”. Projekt "Promenada - jak za dawnych lat" uznany został za najlepszą inicjatywę śremską w 2009 r.
- 2011 r. – biblioteka zakwalifikowała się do II tury Programu Rozwoju Bibliotek, który trwał do 2013 r.
- 2012 r. - I nagroda w konkursie pn. „aktualnie – wirtualnie” na najlepszy pod względem użyteczności biblioteczny serwis internetowy w woj. wielkopolskim.
- 2013 r. – pozyskanie środków na zakup 8 zestawów komputerowych z Narodowego Programu Rozwoju Czytelnictwa (Kraszewski. Komputery dla Bibliotek).
- 2014 r. - podpisanie umowy z MKiDN na realizację zadania „Adaptacja, modernizacja i wyposażenie budynku na nowa siedzibę Biblioteki Publicznej Miasta i Gminy im. Heliodora Świąćickiego w Śremie” w ramach Programu Kultura+, priorytet „Biblioteka+ Infrastruktura bibliotek”.
- 2014 r. – dyrektor biblioteki Jerzy Kondras został wybrany „Wielkopolskim Bibliotekarzem Roku 2013” i brał udział w ogólnopolskim konkursie „Bibliotekarz Roku 2013”.
- 2014 r. - Zarząd Główny Stowarzyszenia Bibliotekarzy Polskich przyznał śremskim bibliotekarzom (Paulinie Wojtkowskiej i Jerzemu Kondrasowi) medale „W dowód uznania za zasługi dla bibliotekarstwa oraz Stowarzyszenia Bibliotekarzy Polskich”.

18.2 Muzeum Śremskie

Muzeum Śremskie jest samorządową instytucją kultury, powołaną w celu wypełniania części zadań w zakresie kultury. Zadania instytucji realizowane są poprzez gromadzenie dóbr kultury ze szczególnym uwzględnieniem dotyczących regionu śremskiego i Wielkopolski, naukowe opisywanie i popularyzowanie zbiorów oraz prowadzenie działalności edukacyjnej o charakterze regionalno-historycznym i estetycznym.

18.2.1 Zbiory muzealne

Zbiory Muzeum Śremskiego zainicjowane są kolekcją Feliksa Sałacińskiego. Bardzo oryginalny jest zbiór kusz i machina miotająca zwana balistą wykonane współcześnie przez śremsianina Jerzego Jurgę (historyka sztuki, artystę malarza), które odpowiadają historycznym pierwowzorom. Dopelnieniem wystawy kusz jest aranżacja oryginalnego warsztatu kuszniczego zmarłego w 2009 roku artysty.

Kolekcja jest powiększana w oparciu o darowizny, depozyty długoterminowe i zakupy. Zbiory Muzeum Śremskiego liczą 10 371 pozycji inwentarzowych (stan na 30.06.2014 r.). Informacje o eksponatach wprowadzane są do komputerowej bazy danych – opisanych wraz ze skanem lub fotografią jest już niemal 95% zbiorów. Katalog elektroniczny jest dostępny dla osób korzystających ze zbiorów na miejscu. W muzeum można korzystać ze zbioru prac naukowych, prasy lokalnej oraz Biuletynu IPN.

Zbiory Muzeum Śremskiego poddawane są specjalistycznym zabiegom konserwatorskim w pracowniach zewnętrznych, podlegają kwerendom i stają się przedmiotem wypożyczeń czasowych do wielu muzeów. W okresie 2010 - 2014 konserwacji poddano zbiór wycinków prasowych dot. prywatnego muzeum Feliksa Sałacińskiego, skrzynię cechową oraz 3 rzeźby.

Część zbiorów muzealnych tworzy ekspozycję stałą. Ponadto muzeum organizuje wystawy czasowe ze zbiorów własnych lub wypożyczonych z innych placówek.

18.2.2 Działalność muzealna

Muzeum prowadzi różnorodne działania zraszające uczestników w każdym wieku:

SPOTKANIA:

KSIĄŻKA Z AUTOGRAFEM – cykl spotkań z poznańskimi historykami

NOC W MUZEUM – W ramach promocji muzea w całej Polsce organizują działania pod nazwą NOC MUZEÓW, w różnych okresach roku. Od 2007 roku w projekcie bierze udział również Muzeum Śremskie.

NIEDZIELE W MUZEUM to sposób na spędzenie wolnego czasu w drugą niedzielę miesiąca: zwiedzanie z przewodnikiem, projekcja filmów historycznych, wernisaże.

WYSTAWY:

WIDEOKLIP DO HYMNU – multimedialna prezentacja edukacyjno-patriotyczna tworzy przestrzeń ekspozycyjną zdominowaną przez system multimedialny, projekcje wideo, indywidualizowane stoiska audiowizualne i nowy wielofunkcyjny układ architektoniczny pawilonu (galerii).

ZAKĄTEK SZTUKI – prezentacja sztuki współczesnej, miejsce edukacji, które kreuje świadomych odbiorców sztuki i daje możliwość zaistnienia nowej jakości w życiu kulturalnym miasta.



ATELIER FOTOGRAFICZNE W DAWNYM STYLU - zainscenizowanym, archaicznym studiu fotograficznym organizatorzy wraz z gośćmi kreują muzealną rzeczywistość, utrwalaną w sepiowej fotografii.

MISTRZ I UCZEŃ – wystawa rysunków satyrycznych Stanisława Mrowińskiego z lat 1956-61 oraz towarzysząca jej prezentacja kilkunastu prac Eugeniusza Ferstera (2011).

WYPĘDZENI 1939... - wystawę poświęconą deportacjom obywateli polskich z ziem wcielonych do Rzeszy w 1939 r. uzupełniała projekcja filmu „Jasnowłosa Prowincja”. Podczas trwania wystawy reżyser filmu Jacek Kubiak przeprowadził rozmowy i zrealizował nagrania z mieszkańcami Śremu wysiedlonymi podczas II wojny światowej na wschód (2011).

NIEZALEŻNOŚĆ I MISTRZOSTWO - wystawa prac śremskiego artysty Jerzego Jurgi w trzecią rocznicę jego śmierci (2012).



MELANCHOLIJNA PODRÓŻ W CZASIE oraz FOTOGRAFICZNY PORTRET W STYLU RETRO - spotkania realizowane przy współudziale OPS w ramach projektu „Aktywność się opłaca” współfinansowanego przez Unię Europejską. Tematyka dotyczyła strojów na przełomie XIX i XX w. (2012).

NIEDOMKNIĘTY KRĄG.. 10+1 - wystawa prac kobiet tworzących pod okiem Urszuli Brylewski Łukomskiej w ŚOK (2013).

LIGHTSKIN - MUZYKA, ŚWIATŁO, TANIEC - performatywna rewitalizacja przestrzeni miejskich, w którym kompozycja świetlna tworzyła na ciele tancerki egzozskielec, a ruch tancerki definiuje przestrzeń i wyznacza jej specyfikę (2013).

ANKA MIERZEJEWSKA - MALARSTWO - wystawa prac w 20. rocznicę działalności Muzeum Śremskiego w siedzibie przy ul. Mickiewicza (2013).

W plenerze przy muzeum w 2013 roku powstała rzeźba autorstwa Agaty Jankowiak o charakterze stałej prezentacji, która jest początkiem artystycznego zagospodarowywania terenu muzealnego.

WYKŁADY:

POLSKIE OBRZĘDY DOROCZNE – roczny cykl wykładów Witolda Przewoźnego, kustosa Muzeum Etnograficznego w Poznaniu. Przykłady: „Święty Marcin na białym koniu i jego rogale”; „Od stylu zakopiańskiego po cepelię czyli w kręgu Folk Designu”; „Wielkopolska wielu narodów – Olędrzy i ich dziedzictwo” (2012).

WYBITNI ŚREMIAŃCIE, WYBITNI WIELKOPOLANIE (XIX-XX w.) - cykl wykładów dr Danuty Płygawko o życiu i działalności mieszkańców Śremu i okolic oraz Wielkopolan związanych ze Śremem, m.in. hr. Władysław Zamoyski, Paula Wężykówna, ks. Piotr Wawrzyniak, prof. Heliodor Świącicki, dr Hipolit Cegielski (2013).

MNIEJSZOŚCI NARODOWE – ROMOWIE W WIELKOPOLSCE – wykłady Witolda Przewoźnego – kustosa Muzeum Etnograficznego w Poznaniu.

„JAK CZYTAĆ OBRAZ?” - wykłady Urszuli Brylewskiej Łukomskiej do wystawy: „Analiza dzieł sztuki europejskiej w szkicach Stanisława Mrowińskiego”.

DZIAŁANIA EDUKACYJNE

Muzeum prowadzi program edukacyjny, który służy przede wszystkim popularyzacji wiedzy o historii regionu, zwyczajach i obrzędach ludowych. Wszystkie zajęcia przeprowadzane są metodami aktywizującymi i czynnościowymi z zastosowaniem działań warsztatowych i samodzielnej pracy:

- Zagadki z księdzem Wawrzyniakiem
- Wielkanocne palmy
- Palmowa sobota w muzeum
- Wspólne wielkopiątkowe malowanie pisanek
- Legendarne spotkania wokół drzewa
- Jak to działało? – dziwne i tajemnicze eksponaty muzealne
- Zajęcia z Ebru – tureckiej sztuki malowania na wodzie
- Muzeum – a co to takiego?
- Ferie w muzeum
- Historia wigilijnego opłatka
- Wielkanocny zwierzyniec
- Wróżby, czary, przepowiednie
- Kolorowych świąt!
- Piknikowe zabawy w starym stylu
- Gwiazdy na Gwiazdkę



Dodatkowym elementem działalności muzeum jest wydawanie dwumiesięcznika GAZETA ŚREMSKA – periodyku społeczno-kulturalno-historycznego.

Od końca lat 90. muzeum jest współtwórcą wymiany kulturalnej w ramach partnerstwa miast Rožnov pod Radhoštěm (Czechy) i Śrem.

18.2.3 Finanse

| Rok | Razem przychody | Dotacje z budżetu gminy | Wpływy własne | Inne wpływy | Wydatki |
|------|-----------------|-------------------------|---------------|--------------------------|------------|
| 2010 | 471 136,04 | 386 000,00 | 48 962,20 | 36 173,84 amortyzacja | 550 869,44 |
| 2011 | 479 007,18 | 402 741,00 | 34 073,32 | 42 192,86 amortyzacja | 476 280,18 |

| | | | | | |
|-------|--------------|------------|-----------|--------------------------|--------------|
| 2012 | 472 127,66 | 408 041,00 | 23 702,60 | 40 384,06 amortyzacja | 477 570,68 |
| 2013 | 604 513,05 | 522 783,00 | 43 807,00 | 37 923,05 amortyzacja | 611 249,68 |
| 2014* | 1 025 480,00 | 966 000,00 | 20 000,00 | 39 480,00 | 1 025 480,00 |
| | 725 843,40 | 722 000,00 | 3 843,40 | amortyzacja | 298 115,85 |

* wartości w dwóch wariantach: według planu rocznego oraz wykonania planu za I półrocze (amortyzacja 0 zł)

18.2.4 Najważniejsze osiągnięcia muzeum

- Wyróżnienie w ogólnopolskim konkursie Izby Wydawców Prasy na prasową okładkę roku GRAND FRONT 2010 dla Gazety Śremskiej.
- Wyróżnienie w konkursie na Muzealne Wydarzenie Roku w Wielkopolsce za wystawę „Śremianie na starej fotografii oraz fotoatelier w dawnym stylu– IZABELLA 2011.
- Nagroda ZNAK DOBRA im. Romy Brzezińskiej za 2011 rok dla zespołu redakcyjnego Gazety Śremskiej.
- II, III miejsce oraz wyróżnienie w ogólnopolskim konkursie Izby Wydawców Prasy na prasową okładkę roku GRAND FRONT 2012 dla Gazety Śremskiej.
- Wyróżnienie w ogólnopolskim konkursie Izby Wydawców Prasy na prasową okładkę roku GRAND FRONT 2013 dla Gazety Śremskiej.

18.3 Śremski Ośrodek Kultury

ŚREMSKI OŚRODEK KULTURY jest samorządową instytucją kultury, której celem jest organizowanie życia kulturalnego mieszkańcom w sposób interdyscyplinarny poprzez popularyzację kultury. Wydarzeniom organizowanym przez ŚOK przyświeca hasło „Nadajemy kulturalny rytm miasta”.

18.3.1 Organizacja i infrastruktura

ŚREMSKI OŚRODEK KULTURY dysponuje dwoma budynkami: siedziba ŚOK przy ul. Mickiewicza 77, która jest systematycznie modernizowana i dostosowywana do potrzeb uczestników poprzez zakup mebli i komputerów z nowoczesnym oprogramowaniem oraz KINOTEATR SŁONKO przy ul. Poznańskiej 4 - wyposażony w nowoczesny sprzęt cyfrowy i multimedialny do realizacji zadań statutowych kina oraz nowoczesne, wyremontowane i zmodernizowane pomieszczenia i sanitariaty, które w pełni zaspakajają potrzeby mieszkańców. Dodatkowo pełni funkcję sali widowiskowej podczas koncertów, przeglądów, festiwali, a w foyer organizowane są wystawy, wernisaże, seminaria i pokazy. Jest miejscem, gdzie zapraszani są artyści świata muzyki, filmu, teatru i innych dziedzin



sztuki. Środki finansowe na realizację tego przedsięwzięcia ŚOK pozyskał w 2012 roku z Polskiego Instytutu Sztuki Filmowej, Wielkopolskiego Regionalnego Programu Operacyjnego, Gminy Śrem oraz ze środków własnych, wypracowanych w minionych latach.

Dodatkowym wsparciem lokalowym jest możliwość adaptowania hali sportowo - widowiskowej „Bazar”, w której istnieje możliwość jednoczesnego skupienia ok. 400 osób podczas koncertów, spektakli teatralnych, festiwali, pokazów i innych form.

Starania Gminy Śrem zmierzają do zrealizowania inwestycji Centrum Animacji i Kultury, które stworzy doskonałe miejsce do realizacji wszystkich zadań statutowych w dziedzinie kultury i stanie się wizytówką miasta oraz chlubą mieszkańców gminy. Projekt Centrum zakłada realizację zadań w przestronnych salach warsztatowych, dużej sali widowiskowej na ponad 500 osób i przestronnego foyer oraz imponującego terenu okalającego budynek, który posłuży do realizacji imprez plenerowych.

Śremski Ośrodek Kultury nieustannie współpracuje z instytucjami, organizacjami, stowarzyszeniami, fundacjami, klubami, które wspiera i wspólnie organizuje wiele przedsięwzięć o charakterze kulturalnym i społecznym. Z powodzeniem funkcjonuje program „Rodzina 3+”, który sprawdza się w Kinoteatrze Słonko.

18.3.2 Najważniejsze projekty kulturalne

MIĘDZYNARODOWY WEEKEND FILMOWY – emisja filmów oraz spotkania z wielkimi osobowościami świata kina, m.in. Jerzy Hoffman, Krzysztof Zanussi, Wojciech Smarzowski, Wojciech Kałużyński, Piotr Baron, Robert Łuczak.

POLSKI DZIEŃ BLUESA – w Śremie organizowany od 2011 roku pod patronatem Polskiego Stowarzyszenia Bluesowego. Wystąpili m.in. The Soul Cathers International, Lamar Chase & Soul Blues Band, Boogie Boys. Koncertom towarzyszą występy uliczne, którym w 2013 przewodził poznański zespół Last Minute.

ŚREMSONG – Przegląd Piosenki Religijnej „Śremsong” ma już swoją tradycję. W ostatnich latach przegląd piosenki został wzbogacony o happeningi artystyczne, konkursy plastyczne i przegląd teatrów. Od czterech lat odbywają się warsztaty wokalne wokół muzyki gospel prowadzone przez Joannę Janiak i Jacka Koniecznego, w 2014 roku program warsztatów skupił się wokół muzyki soul, które prowadziła Ala Janosz.

DOM KULTURY + INICJATYWY LOKALNE – Śremski Ośrodek Kultury jako jedyny w Wielkopolsce wygrał konkurs i pozyskał środki ministerialne z Narodowego Centrum Kultury na realizację projektu „Śremskie Inicjatywy Lokalne”. ŚOK wspólnie z mieszkańcami przeprowadził ciekawe wydarzenia, które urozmaiciły życie kulturalne w mieście oraz uaktywniły mieszkańców,



wśród nich: „Tablica pragnień”, „Spotkania sąsiedzkie”, „etiuda filmowa ONE – manifest pokolenia”, „Wędrujące książki”, „Szkolenie animatorów”.



DNI ŚREMU – wieloletnia tradycja spotkań mieszkańców, która skupia tysiące uczestników z gminy Śrem oraz sąsiednich miejscowości. Na scenie wystąpiły najpopularniejsze gwiazdy: Bajm, Perfect, Dżem, Maryla Rodowicz, Kamil Bednarek, Ewa Farna. To dwa dni wspaniałej zabawy z mnóstwem atrakcji na Stadionie w Parku Miejskim im. Powstańców Wlkp.

DOŻYNKI WOJEWÓDZKO – ARCHIDIECEZIALNE – wielkie święto dla wszystkich mieszkańców, z tradycyjnym obrzędem dożynkowym.

WIGILIJNE KLIMATY – impreza plenerowa dla mieszkańców połączona z jarmarkiem świątecznym, która organizowana była na śremskim rynku, a od 2013 roku na jeziorańskim deptaku. Na scenie promują się śremskie talenty wokalne i taneczne, występowali również znani artyści, m.in. Skaldowie, Golec Orkiestra, Brathanki, Ino Ros.

PASJONACI – cykl zainaugurowany w 2012 roku, którego ideą jest ocalenie od zapomnienia dorobku artystycznego zmarłych artystów polskich. Uczestnicy słuchają notek biograficznych przygotowanych przez moderatora okraszonych muzyką z czarnych krążków oraz materiałów archiwalnych. Dotychczas wspomniani byli m. in. Marek Grechuta, Czesław Niemen, Jeremi Przybora, Anna German, Ada Rusowicz, Krzysztof Klenczon. Projekt cieszy się dużym zainteresowaniem mieszkańców.

ROZMOWY O... - o filozofii, o poezji, o zdrowiu, o miłości, o wszystkim, na co mamy ochotę i co nas interesuje. Spotkania odbywają się w kinoteatrze Słonko. Są to spotkania z pracownikami naukowymi poznańskich uczelni, poetami czy śremskimi amazonkami, które wnoszą do życia nową jakość.

SPEKTAKLE – realizowane z mniejszym lub większym rozmachem, ale zawsze cenione przez śremską publikę, w Kinoteatrze Słonko lub hali Bazar. Występowały m.in. Poznański Teatr Tańca Ewy Wycichowskiej i Teatr Ósmego Dnia. Scena teatralna jest również adaptowana dla śremskich amatorskich zespołów teatralnych.

KONCERTY – w doskonałej akustycznie przestrzeni Kinoteatru Słonko w kręgu bluesa i jazzu, muzyki rozrywkowej, piosenki poetyckiej i aktorskiej występują gwiazdy, m.in. Jan Ptaszyn Wróblewski, Wojciech Karolak, Katarzyna Groniec, Martyna Jakubowicz czy zespoły U studni, Dom o Zielonych Progach, Cisza Jak Ta.

KABARETY I OPERETKI – cykl realizowany ku uciechu wielu fanów. Wystąpiły już kabarety Paraniernormalni, Neonówka, Łowcy.B, Kabaret Moralnego Niepokoju, Piotr Bałtroczyk z kabaretem Słuchajcie. Dużym zainteresowaniem cieszą się spotkania z operetką i musicaliem oraz z artystami Teatru Muzycznego w Poznaniu, Teresą Werner czy Trio Andrzej Janaszek. Odbywają się koncerty noworoczne – w 2014 r. wystąpił Krzysztof Krawczyk.

A MOŻE PIĄTKI NAD WARTĄ... - scena plenerowa w ogrodzie ŚOK w okresie letnim zagospodarowana zostaje przez zespoły z różnych kręgów: hip hop, piosenka poetycka, operetka i musical, muzyka rozrywkowa.

WYSTAWY – prezentacja prac słuchaczy Studia Plastyki, rodzimych artystów oraz wystawy okolicznościowe organizowane w foyer Kinoteatru Słonko.

EDUKACJA KULTURALNA - zajęcia rozwijające artystycznie i wyłaniające talenty. W ofercie są propozycje dla każdego: dwie Szkoły Tańca – nowoczesnego i klasycznego, Studio Plastyki, Studio Melody, Chór Cantavi ad Homini, Chór Moniuszko, Warsztaty Rękodzieła, Akademia Mamy, Taty i Malucha, Domowe Przedszkole, Amatorska Grupa Teatralna.

WARSZTATY ARTYSTYCZNE – LETNIE I ZIMOWE. ŚOK przygotowuje szeroką ofertę wielotematycznych warsztatów artystycznych, które pozwalają podczas wakacji rozwinąć swoje pasje. Do najpopularniejszych należą: warsztaty wokalne, taneczne, rękodzieła artystycznego, rzeźby, grafiki, fotografii, ceramiki.

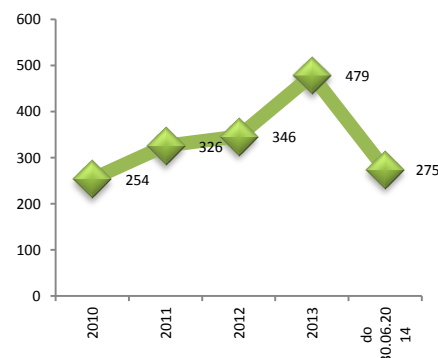
KONCERTY EDUKACYJNE – ARTYSTYCZNY KOGEL MOGEL – od czterech lat organizowane są koncerty edukacyjne dla dzieci z klas nauczania zintegrowanego. Podczas niezwykłych spotkań ze sztuką, dzieci poznają różne formy i gatunki muzyczne - również muzykę świata, instrumenty – często z bardzo odległych miejsc świata, muzykę i stroje ludowe, muzykę klasyczną z różnych okresów historycznych.

ŚWIĄTECZNA MANUFAKTURA – cykl warsztatów adresowanych do dzieci w wieku 7 – 12 lat, realizowanych na terenie szkół podstawowych gminy Śrem. Dzieci poznają techniki plastyczne ozdabiania jaj wielkanocnych i bombek (technika Faberge, ozdoby z filcu).

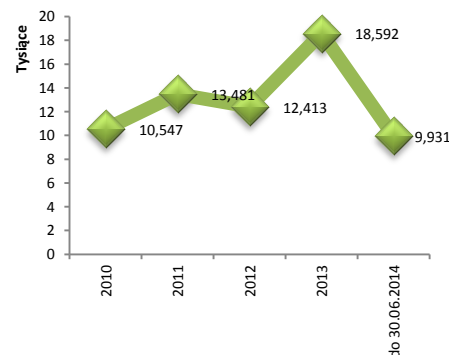
DZIAŁALNOŚĆ KINA – po zakończonej w 2012 roku kompleksowej modernizacji, kino funkcjonuje i cieszy bardzo liczną grupę mieszkańców gminy i powiatu. W repertuarze znajdują się wszystkie nowości, wiele granych premierowo. Organizowane są seanse na zamówienie, dla grup zorganizowanych, przedszkoli i szkół. Corocznie w ramach akcji lato i akcji zima emitowane są filmy dla dzieci i młodzieży, dofinansowane ze środków gminy Śrem.

Po zrealizowanej w pod koniec 2011 roku cyfryzacji Kinoteatru Słonko obserwuje się znaczny wzrost widzów w kinie: w 2013 roku filmy obejrzało o ponad 6 tys. widzów więcej niż w roku 2012.

Liczba seansów filmowych



Liczba widzów w kinie



18.3.3 Finanse

| Rok | Razem przychody | Dotacje z budżetu gminy | Wpływy własne | Inne wpływy |
|--------------|-----------------|-------------------------|---------------|-------------|
| 2010 | 1 376 357 zł | 858 000 zł | 366 957 zł | 151 400 zł |
| 2011 | 1 140 480 zł | 592 200 zł | 358 312 zł | 189 968 zł |
| 2012 | 1 405 280 zł | 827 200 zł | 313 550 zł | 264 530 zł |
| 2013 | 1 266 885 zł | 658 200 zł | 385 796 zł | 222 889 zł |
| 2014* | 1 032 457 zł | 726 200 zł | 265 757 zł | 40 500 zł |

*dotacje wg planu, wpływy wg wykonania na dzień 30.06.2014 r.

18.4 Organizacje pozarządowe działające w zakresie kultury

Oprócz wspierania jednostek gminnych powołanych do realizacji zadań samorządu w sferze kultury, gmina corocznie ogłasza konkursy na realizację zadań publicznych w zakresie kultury, sztuki, ochrony dóbr kultury i dziedzictwa narodowego. W konkursach biorą udział organizacje pozarządowe, które czynnie uczestniczą w życiu kulturalnym i aktywizują lokalną społeczność.

Wysokość udzielonych dotacji z budżetu gminy w poszczególnych latach przedstawia poniższa tabela:

| | 2010 | 2011 | 2012 | 2013 | 2014 |
|--|-----------|-----------|-----------|-----------|-----------|
| Towarzystwo Muzyczne im. Mariana Zielińskiego w Śremie | 31 040 zł | 34 275 zł | 34 000 zł | 34 000 zł | 36 000 zł |
| Towarzystwo Pomocy Potrzebującym im. Św. Brata Alberta "Nadzieja" | 960 zł | 1 225 zł | - | - | 7 400 zł |
| Stowarzyszenie Cantavi Ad Homini | 8 000 zł | 4 500 zł | 5 000 zł | - | - |
| Chór CORDA CORDI | - | - | 1 000 zł | - | - |
| Śremskie Stowarzyszenie Śpiewackie im. Stanisława Moniuszki | - | - | - | 5 700 zł | 6 600 zł |
| SUMA | 40 000 zł | 40 000 zł | 40 000 zł | 39 700 zł | 50 000 zł |

19. Turystyka

Na terenie gminy Śrem znajdują się liczne parki, lasy, jeziora oraz zabytki architektoniczne, które budują atrakcyjność turystyczną gminy.

Najbardziej rozpoznawalnym symbolem Śremu jest wieża ciśniń z 1909 roku o wysokości 43,7 m. Nowym punktem turystycznym jest Promenada nad Wartą. Jest to trasa spacerowo - rowerowa o długości ok. 2 km, która cieszy się ogromną popularnością. Od kwietnia 2014 r. działa bezpłatna wypożyczalnia rowerów powadzona przez Centrum Aktywności Lokalnej.

Celem poprawienia atrakcyjności turystycznej podjęto działania zmierzające do budowy portu rzecznego na Warcie. Gmina posiada projekt budowlany, który obejmuje budowę przystani, realizację obiektów kubaturowych kapitanatu oraz stworzenie atrakcyjnego bulwaru wzdłuż rzeki Warty. Budowa przystani pozwoli również na prowadzenie szerszej działalności rekreacyjnej w oparciu o walory turystyczne pętli wielkopolskiej.

Działania gminy skierowane były również na rozwój plaży nad jeziorem Grzymiśławskim w Śremie. Zmodernizowano letnią bazę plażową, powstały nowe obiekty: boisko do boule, badmintona, siatkówki, uruchomiono bezpłatną wypożyczalnię kajaków i leżaków plażowych. Od 2013 roku nad jeziorem Grzymiśławskim działa wyciąg wodny „Wake Place”, który przyciąga turystów z całej Polski.

Urząd Miejski w Śremie prowadzi wiele działań promocyjnych opierających się o flagowe produkty turystyczne miasta. Wydano liczne foldery turystyczne na temat gminy zachęcające do zwiedzania jej terenów na rowerze, pieszo czy z kajaku, powstało również wiele map turystycznych i gadżetów promocyjnych. Materiały są udostępnione w Miejskim Centrum Informacji w Śremie, które działa od września 2010 r. MCI dysponuje także przewodnikami audio w trzech wersjach językowych, który prowadzi po Miejskiej Trasie Turystycznej po prawobrzeżnym Śremie. Do zadań MCI należy również kompleksowa obsługa turystów.

Główną działalność w zakresie turystyki regionu prowadzi Stowarzyszenie Unia Gospodarcza Regionu Śremskiego - Śremski Ośrodek Wspierania Małej Przedsiębiorczości, które promuje region poprzez wydawnictwa, organizację wydarzeń oraz udział w targach turystycznych.



20. Sport



Działaniami polegającymi na upowszechnianiu kultury fizycznej wśród dzieci i młodzieży, osób dorosłych, zwiększeniu aktywności fizycznej środowisk lokalnych, podnoszeniu sprawności fizycznej i świadomości społecznej o potrzebie aktywności ruchowej w każdym wieku na terenie gminy Śrem zajmuje się spółka komunalna Śremski Sport Sp. z o.o.

Gmina Śrem finansuje też w formie dotacji celowej realizację przedsięwzięć z zakresu sportu przez kluby i stowarzyszenia sportowe.

Wachlarz dyscyplin sportowych uprawianych w Śremie wciąż się poszerza. Aktualnie są to: lekkoatletyka, piłka siatkowa, piłka koszykowa, piłka nożna, szermierka, kręglarstwo parkietowe, szachy, brazylijskie jiu-jitsu, taekwondo, muay thai (tajski boks), boks, karate, pływanie sportowe, synchroniczne oraz rekreacyjne, tenis stołowy, boule, żeglarstwo, biegi długodystansowe.

20.1 Śremski Sport Sp. z o.o.



Główna działalność spółki opiera się na zapewnieniu obsługi pływalni, sztucznego lodowiska, hali sportowej, sal i boisk sportowych. Pozostałe sfery działalności to: usługi hotelowe, organizacja imprez, sprzedaż usług w pakietach dla firm, wynajem obiektów, organizacja obozów i półkolonii.

Śremski Sport realizuje również usługi zlecane przez gminę: organizację imprez sportowych czy akcji promocyjnych dla mieszkańców gminy, m.in. zajęcia sportowe w ramach gminnych programów profilaktycznych, darmowe lub promocyjne wejścia dla dzieci, młodzieży, osób niepełnosprawnych i seniorów na basen i lodowisko, zajęcia fitness dla seniorów w ramach akcji „Aktywny senior 50+”.

20.2 Rozwój bazy sportowej i rekreacyjnej

Odpowiadając na potrzeby mieszkańców, gmina Śrem oraz Śremski Sport Sp. z o.o. prowadziły wiele inwestycji w zakresie infrastruktury sportowej.

Inwestycje Śremskiego Sportu

| | Działanie |
|-------------|---|
| 2010 | modernizacja kręgielni i montaż bowlingu dwutorowego przy ul. Staszica 1a |
| 2010 | zakup 15 rowerów spinningowych |
| 2011 | przebudowa kortu tenisowego oraz budowa nowego kortu tenisowego z nawierzchnią z mączki ceglanej przy ul. Poznańskiej 15 w Śremie wraz z rozbudową skate parku i siłowni plenerowej |
| 2011 | adaptacja i wyposażenie nowego pomieszczenia do siłowni przy ul. Staszica 1a |
| 2012 | samodzielne prowadzenie odnowy biologicznej - modernizacja pomieszczeń oraz zakup sprzętu i wyposażenia |
| 2012 | samodzielne prowadzenie strefy fitness, uruchomienie dwóch sal fitness, sali do ćwiczeń cardio i sali do spinningu |
| 2012 | zakup bieżni, systemu rejestracji online, piłek, mat do ćwiczeń |
| 2014 | przebudowa strefy cardio, zakup nowego sprzętu: cross trainer, recumbent bike, stepper i dwie bieżnie |
| 2014 | budowa pola paintballowego |

Inwestycje gminy Śrem

| | Działanie |
|------------------|--|
| 2011 | modernizacja boiska bocznego w Parku Miejskim (nowa instalacja nawadniająca, rekultywacja murawy, oświetlenie) |
| 2013-2014 | Modernizacja letniej bazy plażowej (boisko do boule, do badmintona, do siatkówki; remont toalety, uruchomienie wypożyczalni kajaków i leżaków plażowych) |

Od 2013 roku nad jeziorem Grzymiślawskim działa wyciąg wodny oraz wypożyczalnia rowerów wodnych.

20.3 Zarządzanie obiektami sportowymi

Do 2012 roku obiektami sportowymi należącymi do gminy Śrem zarządzała spółka Śremski Sport. Od 2013 r., po przeprowadzonym przetargu, obiektami sportowymi administruje firma Zarządzanie Nieruchomościami TWÓJ DOM I OGRÓD.

Obiekty, którymi zarządza firma to: stadion miejski (płyta główna i bieżnia przy ul. Poznańskiej 15), boisko boczne (przy ul. Poznańskiej 15), boiska ze

sztuczną nawierzchnią – ORLIK 2012 (przy ul. Poznańskiej 15), centrum rekreacyjno-sportowe w Psarskim, plaża miejska nad jez. Grzymisławskim oraz przystań kajakowa nad rz. Wartą, budynek zaplecza bazy sportowej w Parku Miejskim im. Powstańców Wlkp. w Śremie.

20.4 Organizacje pozarządowe działające w zakresie kultury fizycznej i sportu

Na obszarze gminy Śrem działa wiele organizacji sportowych, które po rozstrzygnięciu konkursu ofert, realizują zadania publiczne w zakresie upowszechniania kultury fizycznej i sportu (również w ramach programów profilaktycznych). Organizacje zrzeszają dzieci, młodzież i dorosłych.

Wykaz organizacji, które otrzymały dotacje na realizację zadań, przedstawia poniższa tabela:

| | 2010 | 2011 | 2012 | 2013 | 2014 |
|--|------------|------------|------------|------------|------------|
| Klub Sportowy WODNIK | 138 000 zł | 80 000 zł | 100 000 zł | 110 000 zł | 130 000 zł |
| UKS ŚREM (przed 2014 r. - UKS SZÓSTKA) | 119 616 zł | 80 000 zł | 100 000 zł | 113 000 zł | 135 000 zł |
| Stowarzyszenie Na Rzecz Kultury Fizycznej i Sportu "ADALBERUS" | 12 800 zł | 16 500 zł | 17 000 zł | 30 000 zł | 30 000 zł |
| Śremski Klub Karate Do Shotokan | 31 480 zł | 12 000 zł | - | 10 000 zł | 10 000 zł |
| Śremski Klub Sportowy "WARTA" | 155 000 zł | 100 000 zł | 90 000 zł | 122 230 zł | 130 000 zł |
| Klub Sportowy Bazar Śrem | 41 000 zł | 29 000 zł | 30 000 zł | 28 000 zł | 13 000 zł |
| Klub Sportowy RAPID Śrem | 40 000 zł | 80 000 zł | 80 000 zł | 65 500 zł | 84 450 zł |
| Uczniowski Klub Sportowy "Wołodajowski" | 20 000 zł | 13 000 zł | 13 000 zł | 10 000 zł | 7 000 zł |
| Ognisko TKKF "SOKÓŁ" | 13 000 zł | 10 000 zł | 9 000 zł | 22 215 zł | 3 500 zł |
| Śremski Klub Petanque | 29 420 zł | 14 000 zł | 13 000 zł | 6 000 zł | 5 000 zł |
| Ludowy Klub Sportowy "PIAST" | 12 709 zł | 6 000 zł | 6 000 zł | 2 000 zł | 5 000 zł |
| Klub Żeglarski "Odlewnik" | 4 000 zł | 3 000 zł | 3 500 zł | 5 500 zł | 5 000 zł |
| MKS MOS Śrem | - | 17 000 zł | 15 500 zł | 16 000 zł | 9 000 zł |
| Szkolny Związek Sportowy | - | 30 000 zł | 15 000 zł | 15 000 zł | 12 000 zł |
| UKS Taekwondo FENIKS Śrem | - | 8 000 zł | 8 000 zł | 10 000 zł | 10 000 zł |

| | | | | | |
|--|---|----------|---|-----------|-----------|
| Uczniowski Klub Sportowy TAJFUN Mosina | - | 1 500 zł | - | - | - |
| Śremski Klub Przyjaciół Petanque „BULER” | - | - | - | 1 000 zł | 3 000 zł |
| Stowarzyszenie Kohorta Poznań | - | - | - | 5 000 zł | 4 000 zł |
| Stowarzyszenie Sportów i Sztuk Walki Alliance | - | - | - | 6 000 zł | 10 500 zł |
| Stowarzyszenie Miłośników Sztuk Walki LEO | - | - | - | 30 010 zł | 30 000 zł |

20.5 Imprezy, wydarzenia i akcje sportowe

Śrem jest gospodarzem wielu imprez sportowych o randze lokalnej oraz ogólnopolskiej czy międzynarodowej. Organizatorami są Śremski Sport lub organizacje pozarządowe.

Przykładowe wydarzenia sportowe z lat 2010 – 2014:

- Półmaratony biegowe (od 2012 roku)
- Mecz Polska – Rosja we florecie kobiet (marzec 2010)
- Finał Pucharu Polski w szpadzie kobiet (listopad 2010)
- Spływy kajakowe rzeką Wartą (Nowe Miasto – Śrem, Śrem – Poznań)
- Gala Boks - Memoriał Antoniego Taciaka i Floriana Łuszczewskiego
- Olimpiady Specjalne
- Finał Pucharu Polski seniorów w boksie
- Ogólnopolskie Zawody w Taekwondo „Wesołek Cup”
- Ogólnopolskie Zawody Pływackie o Puchar Burmistrza Śremu
- Mistrzostwa Polski w Kolarstwie Szosowym „Masters”
- Rajdy Rowerowe
- Olimpiady dla przedszkolaków
- Halowa Liga Piłki Nożnej
- Turniej Bokserski Grand Prix Drużynowe Mistrzostwo Polski PZB
- Ogólnopolskie Zawody Konne - Olsza
- Międzynarodowe Turnieje Piłki Nożnej „Orliki”
- Puchar Wielkopolski w Karate Sportowym Śrem
- Młodzieżowe Mistrzostwa Polski w Siermierce
- Mistrzostwa Europy do lat 16 w Dalewie w piłce nożnej chłopców
- Ogólnopolskie Zawody Pływackie „Śremska Wieża”



- Mistrzostwa Polski Weteranów Boule oraz turniej Strzału Precyzyjnego
- Wielkopolski Turniej dla dzieci o puchar Feniksa
- Grand Prix Śremu w pływaniu
- Sztafeta 20. Października
- Zawody wędkarskie
- Mistrzostwa Polski w Petanque

21. Pomoc społeczna

Realizacja lokalnej polityki społecznej w gminie Śrem oparta jest na długofalowym planowaniu. Planowane działania mają na celu osiągnięcie trwałej zmiany społecznej zgodnie z przyjętymi w Strategii Integracji i Rozwiązywania Problemów Społecznych w Gminie Śrem na lata 2008 – 2015 priorytetami.

Polityka społeczna opiera się przede wszystkim na działaniach samorządu, jako podmiotu podejmującego inicjatywę na rzecz obywateli, zróżnicowanych i dostosowanych do lokalnych problemów, w oparciu o rozeznane potrzeby i preferencje ludności gminy. Dialog i partnerstwo lokalne to podstawowe elementy służące rozwiązywaniu problemów społecznych, zapewnieniu bezpieczeństwa socjalnego oraz tworzeniu warunków do godnego życia i rozwoju każdemu mieszkańcowi gminy Śrem.

21.1 Ośrodek Pomocy Społecznej

Kluczową instytucją przeciwdziałania wykluczeniu społecznemu na terenie gminy Śrem jest Ośrodek Pomocy Społecznej.

Celem działalności jednostki jest organizowanie i wykonywanie zadań z zakresu pomocy społecznej, w szczególności poprzez doprowadzenie do życiowego usamodzielnienia osób i rodzin korzystających z pomocy i zintegrowanie ich ze środowiskiem oraz wspieranie osób i rodzin w wysiłkach zmierzających do zaspokojenia niezbędnych potrzeb. Do zadań pomocy społecznej należy przyznawanie i wypłacanie świadczeń, prowadzenie pracy socjalnej, rozwój i prowadzenie niezbędnej infrastruktury socjalnej, rozwijanie nowych form pomocy w ramach zidentyfikowanych potrzeb.

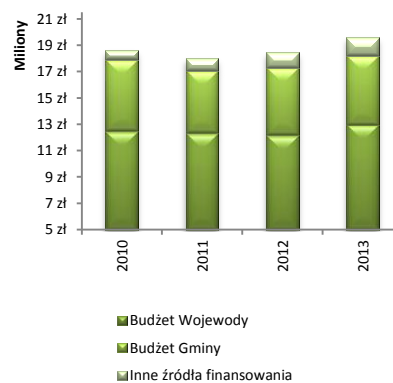
System pomocy społecznej w gminie Śrem obejmuje wsparciem niespełna 6% ogółu mieszkańców gminy.

Czynniki warunkujące wsparcie to:

- przyczyny ekonomiczne (ubóstwo, bezrobocie),
- przyczyny zdrowotne (długotrwała lub ciężka choroba, niepełnosprawność),
- przyczyny rodzinne (bezzadność w sprawach opiekuńczo – wychowawczych, alkoholizm, przemoc).

Wszystkie wymienione czynniki mają negatywny wpływ na rodziny, które zostały nimi dotknięte, ale również na wymiar ogólnospołeczny, powodujący konieczność stałego angażowania wysiłków społecznych skierowanych na

Wydatki OPS



minimalizację skutków, widocznych we wszystkich sferach życia społecznego: edukacji, ochronie zdrowia, aktywizacji zawodowej, rozwoju i integracji społecznej.

21.1.1 Realizacja zadań z zakresu świadczeń rodzinnych, funduszu alimentacyjnego oraz dodatków mieszkaniowych

Świadczenia rodzinne wchodzi w skład zabezpieczenia społecznego - instrumentu polityki społecznej, mającego na celu pomoc rodzinom, które wykorzystując własne możliwości oraz posiadane środki finansowe nie są w stanie zaspokoić wszystkich własnych potrzeb, związanych w szczególności z ponoszeniem wydatków na utrzymanie dzieci. Liczba osób korzystających ze świadczeń rodzinnych stanowi ponad 22% mieszkańców gminy Śrem.

Osoby, które nie są w stanie samodzielnie zaspokoić potrzeb dzieci i nie otrzymują należnego im wsparcia od osób zobowiązanych wobec nich do alimentacji są uprawnione do wsparcia w postaci świadczeń z funduszu alimentacyjnego. Osoby te stanowią niespełna 2% mieszkańców gminy Śrem.

7,4% społeczeństwa stanowią osoby, które otrzymują dodatek mieszkaniowy. Jest to świadczenie pieniężne wypłacane przez gminę, mające na celu dofinansowanie do wydatków mieszkaniowych ponoszonych w związku z zajmowaniem lokalu mieszkaniowego.

21.1.2 Program „Pomoc państwa w zakresie dożywiania” w latach 2010 – 2013

Gmina Śrem realizowała zadania określone w ustawie o pomocy społecznej i strategiczne cele programu wieloletniego „Pomoc państwa w zakresie dożywiania” w celu ograniczenia zjawiska niedożywienia dzieci i młodzieży z rodzin o niskich dochodach i znajdujących się w trudnej sytuacji oraz osób dorosłych, w szczególności osób samotnych, w podeszłym wieku, chorych lub osób niepełnosprawnych. Realizacja zadań programu pozwalała na skuteczne udzielenie pomocy w zapewnieniu gorącego posiłku i była prowadzona przez Ośrodek Pomocy Społecznej w Śremie przy aktywnym współudziale placówek oświatowych, organizacji pozarządowych i podmiotów odpowiedzialnych za właściwe i racjonalne nawyki żywieniowe wśród dzieci i młodzieży oraz osób dorosłych. Gmina Śrem realizując program wieloletni zabezpieczyła ponad 40% ogólnego kosztu programu – 5 051 875 zł. Wydatki na świadczenia w ramach programu wieloletniego były istotną częścią systemu finansowania zadań z zakresu pomocy społecznej, stanowiły średnio 29% wydatków na świadczenia ogółem.

Gmina Śrem podejmuje skuteczne działania zmierzające do zapewnienia gorącego posiłku dzieciom i uczniom również w okresie ferii i wakacji,

funkcjonuje również infrastruktura umożliwiająca dożywianie osób dorosłych. W ramach programu z dożywiania w latach 2010 – 2014 skorzystało ponad 7 600 osób, którym wydano 638 763 posiłków.

21.1.3 Narzędzia w zakresie przeciwdziałania przemocy

Celem przeciwdziałania przemocy w rodzinie realizowane są różnorodne działania: działania edukacyjne zmieniające świadomość społeczną, informowanie o prawach i przepisach prawnych, działania chroniące ofiary, działania wobec sprawców przemocy i podnoszenie kompetencji pracowników różnych służb oraz placówek, aby skuteczniej reagowali na diagnozowane przypadki przemocy.

OPS w Śremie realizuje lokalną politykę przeciwdziałania przemocy w rodzinie zgodnie z założeniami Gminnego Programu Przeciwdziałania Przemocy w Rodzinie oraz Ochrony Ofiar Przemocy w Gminie Śrem na lata 2011 – 2013. Powołany został Zespół Interdyscyplinarny, którego celem jest zmniejszenie skali zjawiska przemocy w rodzinie oraz stworzenie jednolitego, profesjonalnego systemu interwencji i wsparcia osób zagrożonych lub uwikłanych w przemoc w rodzinie.

Zespół Interdyscyplinarny przy współpracy z innymi instytucjami na terenie gminy Śrem, podejmuje szereg działań pomocowych, których celem jest ochrona ofiar przemocy w rodzinie poprzez umożliwienie tym osobom korzystanie z profesjonalnej specjalistycznej pomocy, a także działań profilaktycznych i inicjatyw informacyjno-edukacyjnych w zakresie przemocy w rodzinie, m.in.:

- Punkt Konsultacyjny - bezpłatne poradnictwo specjalistyczne,
- Telefon Zaufania - specjalistyczne poradnictwo telefoniczne,
- Inicjatywa – ŚREM DLA RODZINY,
- Lokalna kampania społeczna – NIE BĄDŹ OBOJĘTNY.



21.1.4 Środowiskowe wsparcie socjalne

Należy do kluczowych usług z zakresu pracy socjalnej i stanowi podstawową działalność Ośrodka Pomocy Społecznej. Wspomaganie społeczne osób, rodzin i grup jest ukierunkowane na pomaganie w radzeniu sobie z problemami, przezwyciężanie przejściowych, trudnych sytuacji w życiu oraz określenie pozytywnych wzorców i utrwalanie postaw pożądanых przez społeczeństwo.

Specjalistyczne bezpłatne poradnictwo – Obywatelska Pomoc Prawna

Bezpłatne poradnictwo prawne jest kierowane do osób w trudnej sytuacji materialnej, zagrożonych marginalizacją z powodu bezrobocia, długotrwałej choroby, niepełnosprawności, przemocy w rodzinie.

Pomoc prawna jest bezpłatna, ma charakter informacyjny i konsultacyjny. Polega na udzieleniu porady w sprawach z zakresu prawa rodzinnego, cywilnego, administracyjnego, karnego, spadkowego, prawa pracy oraz zagadnień emerytalno – rentowych, a także wskazaniu podmiotu lub organizacji właściwych do załatwienia danej sprawy. Rocznie w ramach poradnictwa udzielanych jest ok. 780 porad.

Wdrażanie modelowych rozwiązań pracy z rodziną wieloprotblemową

Rozwój pracy socjalno – terapeutycznej i socjalno – wychowawczej z rodzinami, które są zagrożone w pełnieniu swoich funkcji to zadania realizowane zgodnie z ustawą o wspieraniu rodziny i systemie pieczy zastępczej. Zadania asystenta rodziny realizowane są zgodnie z przepisami ustawowymi i polegają przede wszystkim na prowadzeniu pracy z rodzinami, u których występuje wiele sprzężonych problemów, m.in.: niskie umiejętności opiekuńczo-wychowawcze oraz prowadzenia gospodarstwa domowego, uzależnienia, bezrobocie, ubóstwo, przewlekła choroba, niepełnosprawność, przemoc, wyuczona bezradność, zaburzenia psychiczne. Praca asystenta rodziny odbywa się w miejscu zamieszkania tych rodzin i poza nim, przy aktywnym współdziałaniu podmiotów wspierających rodzinę. Działaniami asystenta rodziny objętych zostało 66 rodzin ze 150 dziećmi.

21.2 Kompleksowe formy reintegracji społeczno – zawodowej w środowisku lokalnym



Założeniem systemu pomocy społecznej w gminie Śrem jest współpraca, współdziałanie i partnerstwo w tworzeniu i realizacji programów z obszaru polityki społecznej, rozwijaniu instrumentów wsparcia, które angażują odbiorców działań, a także w tworzeniu warunków i promowaniu aktywności społecznej różnych środowisk.

Klub Integracji Społecznej w Śremie animatorem środowiska lokalnego oraz pozytywnych zmian w tym środowisku .

Pozycja Klubu Integracji Społecznej w lokalnym środowisku, poparta partnerską współpracą jest wyznacznikiem funkcji animacji w środowisku lokalnym, zmian społecznych, wprowadzeniem lub przywróceniem poprawnych relacji sąsiedzkich, a także szerzeniem idei solidaryzmu społecznego.

KIS usytuowany jest w strukturze Ośrodka Pomocy Społecznej i funkcjonuje od 2006 r., a w 2013r. został zarejestrowany w Wielkopolskim Urzędzie Marszałkowskim w Poznaniu. Do głównych zadań należy świadczenie usług, które wpisują się w pojęcie reintegracji społecznej i zawodowej osób zagrożonych wykluczeniem społecznym ze względu na swoją sytuację życiową. Oferta Klubu skierowana jest w szczególności do osób poszukujących pracy, bezdomnych, uzależnionych, niepełnosprawnych, zwalnianych z zakładów karnych i osób chcących zwiększyć swoje

kompetencje zawodowe i społeczne. Zajęcia w Klubie przygotowują do czynnego funkcjonowania w życiu lokalnym, mają charakter integracyjny, prozdrowotny, kulturalno – rekreacyjny i konsultacyjny.

Program Aktywności Lokalnej

Program Aktywności Lokalnej ma na celu udzielenie wsparcia ukierunkowanego na zwiększenie uczestnictwa mieszkańców w życiu społecznym, zwłaszcza grup zagrożonych wykluczeniem społecznym oraz rozwój lokalnych inicjatyw na rzecz rozwiązywania problemów społecznych. Gmina Śrem otrzymała wyróżnienie w KONKURSIE SAMORZĄDOWY LIDER ZARZĄDZANIA 2013 – USŁUGI SPOŁECZNE za rozwój inicjatyw lokalnych na rzecz rozwiązywania problemów społecznych w ramach Projektu: Program Aktywności Lokalnej w gminie Śrem jako innowacyjne narzędzie kształtujące lokalną politykę społeczną.

„Nowe perspektywy. Zintegrowany system wsparcia osób po 45 roku życia” – Jak dobrze wykorzystać potencjał starszej generacji na rynku pracy?

Promocja aktywności zawodowej kobiet i mężczyzn w wieku 45+ oraz wsparcie działań na rzecz wydłużania aktywności zawodowej tych osób. W ramach projektu aktywne formy wsparcia w zakresie reintegracji zawodowej i społecznej skierowane zostały do odbiorców projektu – bezrobotnych mieszkańców powyżej 45 roku życia oraz podjęto kompleksowe działania promocyjne w ramach kampanii – BEZ UPRZEDZEŃ.

Aktywna integracja w projekcie „Aktywność się opłaca”

Centrum zainteresowania uczestników projektu można określić jako dążenie do zmiany rzeczywistości, zmiany sytuacji i warunków życia. Jeżeli aktywność społeczna ma być skutecznym sposobem na osiągnięcie zmiany, to proces edukacji, w ramach którego, ucząc się, zmienili się uczestnicy projektu i zmieniło się środowisko, w którym żyją.

Całkowita wartość projektu od 2008 r. to kwota 4 522 778 zł, w tym środki własne gminy – 489 589 zł. W poszczególnych latach realizacji projektu największą grupę osób wśród 694 uczestników stanowiły kobiety bezrobotne i nieaktywne zawodowo.

Wymiernym efektem działań realizowanych w ramach projektu „Aktywność się opłaca” jest skala zatrudnienia beneficjentów projektu. W skali całego projektu zatrudnienie podjęło 16% ogółu uczestników.

21.2.1 Gmina przyjazna seniorom

Za kompleksowość rozwiązań, innowacyjność, sprzyjanie integracji międzypokoleniowej, trwałość efektów przyznano tytuł Samorządu Przyjaznego Seniorom za realizowany przez Ośrodek Pomocy Społecznej w Śremie program „Aktywizacja i integracja narzędziem przeciwdziałania wykluczeniu społecznemu osób starszych w gminie Śrem”.

„Strefa Aktywnego Seniora. Aktywizacja i edukacja osób starszych w gminie Śrem”

Strefa Aktywnego Seniora to połączenie idei miejsca przyjaznego seniorom z wielowymiarowym programem aktywizacji i integracji seniorów oraz lokalnego środowiska.



Projektem objęto ponad 12% osób powyżej 60. roku życia – aktywnych uczestników lokalnych programów wsparcia seniorów. Działania zostały skierowane do osób w trudnej sytuacji życiowej finansowej i zdrowotnej, w ramach projektu współfinansowanego przez Ministerstwo Pracy i Polityki Społecznej w ramach Rządowego Programu na rzecz Aktywności Społecznej Osób Starszych na lata 2012 – 2013.

„Śremski Przyjaciel Seniora”

Propozycja dla mieszkańców Śremu po 60. roku życia, która jest innowacyjną formą integracji, spędzania czasu wolnego podczas spotkań w kawiarni lub restauracji, przy zakupie kawy lub herbaty za symboliczną kwotę 1 zł. Każdy uczestnik projektu otrzymuje karnet uprawniający do korzystania z oferty. W trakcie realizacji zadania wydano ponad 1400 karnetów. Projekt realizowany jest od 2010 roku.

Centrum Aktywności Lokalnej

Jednostki samorządu gminy to ważny partner w podejmowanych działaniach na rzecz społeczności lokalnej. Dołączenie do sieci CAL i uzyskanie Certyfikatu Jakości Centrum Aktywności Lokalnej jest potwierdzeniem, że samorząd działa aktywnie na rzecz środowiska lokalnego wykorzystując w maksymalnym stopniu zasoby środowiska lokalnego, w tym potencjał organizacji pozarządowych.



21.3 Środowiskowy Dom Samopomocy

Środowiskowy Dom Samopomocy w Śremie jest gminną jednostką organizacyjną pomocy społecznej i realizuje zadanie prowadzenia i rozwoju infrastruktury ośrodków wsparcia dla osób z zaburzeniami psychicznymi. Całokształt działalności sprowadza się do szeroko rozumianej rehabilitacji społecznej, która daje możliwie pełne włączenie uczestników we wszystkie przejawy życia społecznego, aby czuli się wartościowymi i pożytecznymi członkami społeczeństwa, mogącymi korzystać z dóbr i osiągnięć kultury, cywilizacji, jak też mogącymi włączyć się w ich tworzenie.

ŚDS dysponuje 50 miejscami. Ze względu na kategorię osób, dla których ŚDS jest przeznaczony, kwalifikuje się jako typ domu ABC:

- osoby przewlekle psychicznie chore – dom typu A;

- osoby niepełnosprawne intelektualnie w stopniu umiarkowanym i znacznym oraz lekkim z niepełnosprawnością sprzężoną – dom typu B;
- osoby wykazujące inne przewlekłe zaburzenia czynności psychicznych – dom typu C.

Dom świadczy usługi, których zakres i rodzaj zajęć dla każdego uczestnika ustala się w indywidualnym planie postępowania wspierająco – aktywizującego obejmującym:

- treningi umiejętności samoobsługowych,
- treningi zaradności życiowej,
- treningi w zakresie wyglądu zewnętrznego i higieny osobistej;
- treningi kulinarne i gospodarstwa domowego,
- treningi umiejętności społecznych i interpersonalnych,
- treningi budżetowo-ekonomiczne,
- treningi spędzania czasu wolnego,
- terapię psychologiczną,
- terapię zajęciową,
- rehabilitację ruchową,
- poradnictwo socjalno – prawne.

Rodzaj i zakres zajęć w ramach indywidualnego planu postępowania wspierająco – aktywizującego jest dostosowana do indywidualnych potrzeb i możliwości psychofizycznych uczestnika.

Środowiskowy Dom Samopomocy zapewnia swoim uczestnikom jeden gorący posiłek dziennie w formie treningu kulinarnego i napoje, ponadto uczestnicy grupy B mogą korzystać z dowozów na zajęcia.

W ramach Domu funkcjonują następujące pracownie:

- pracownia kinezyterapii,
- pracownia psychologiczno – pedagogiczna,
- pracownia komputerowa,
- pracownia dekoratorsko – malarska,
- pracownia gospodarstwa domowego i stołówka,
- pracownia plastyczno – techniczna,
- świetlica.

W 2012 r. Środowiskowy Dom Samopomocy otrzymał wyróżnienie za modelowe działania i partnerstwo w zakresie usług adresowanych do osób niepełnosprawnych w konkursie „Wielkopolska otwarta na niepełnosprawnych”.

Szeroki wachlarz usług świadczonych w ŚDS oraz ich wysoki standard cieszą się coraz większym zainteresowaniem społecznym wśród niepełnosprawnych mieszkańców naszej gminy.



21.4 Organizacje pozarządowe działające w zakresie pomocy społecznej

Gmina Śrem corocznie ogłasza konkursy ofert na realizację zadań publicznych w zakresie pomocy społecznej, działań na rzecz osób niepełnosprawnych, organizacji wolontariatu oraz ochrony i promocji zdrowia.

| | 2010 | 2011 | 2012 | 2013 | 2014 |
|--|------------|------------|------------|------------|------------|
| WOPR Woj. Wlkp. Zarząd w Poznaniu | 5 000 zł | - | - | - | - |
| Fundacja Na Rzecz Rewaloryzacji Miasta Śrem | 56 000 zł | 32 150 zł | 9 800 zł | 217 807 zł | 228 796 zł |
| Towarzystwo Pomocy Potrzebującym im. Św. Brata Alberta "Nadzieja" | 39 200 zł | 28 800 zł | - | 77 960 zł | 78 607 zł |
| Fundacja Na Rzecz Wspierania Społeczności Lokalnej | - | - | - | - | 6 365 zł |
| Związek Harcerstwa Polskiego Chorągiew Wielkopolska – Hufiec Śrem | - | - | 28 800 zł | 27 260 zł | 14 250 zł |
| Śremska Grupa Nieustannych Optymistów "Krówka Mała" | 42 800 zł | - | - | - | - |
| Polskie Stowarzyszenie Diabetyków Oddział Wojewódzki w Poznaniu Koło Nr 21 w Śremie | - | - | - | - | 3 000 zł |
| Wielkopolski Związek Inwalidów Narządu Ruchu w Poznaniu Koło Śrem | 5 000 zł | - | - | 2 700 zł | 3 500 zł |
| Stowarzyszenie Na Rzecz Osób Niepełnosprawnych "Wiara i Światło" | 9 000 zł | - | - | - | - |
| Śremskie Stowarzyszenie na Rzecz Osób Niepełnosprawnych TRÓJKA | - | 5 050 zł | 7 450 zł | - | 9 261 zł |
| Fundacja Anny Wierskiej „Dar Szpiku” w Poznaniu | - | 16 000 zł | - | - | - |
| Polski Komitet Pomocy Społecznej Wielkopolski Zarząd Wojewódzki Stowarzyszenie Charytatywne w Poznaniu | 770 437 zł | 765 218 zł | 814 246 zł | 812 306 zł | 819 400 zł |
| Oddział Regionalny Olimpiady Specjalne Polska Wielkopolskie - Poznań | - | 3 500 zł | - | - | - |
| Fundacja Na Rzecz Wspierania Społeczności Lokalnej | - | - | - | - | 1 401 zł |

| | | | | | |
|---|---|---|---|-----------|------------|
| Stowarzyszenie Wspierające Rozwój i Zapobiegające Wykluczeniu Społecznemu WSPARCIE | - | - | - | 40 000 zł | - |
| Fundacja FAMILIA | - | - | - | 4 818 zł | 30 000 zł |
| Fundacja Dr Lucy | - | - | - | - | 511 000 zł |

21.5 Programy profilaktyczne

Gmina Śrem realizuje szereg programów profilaktycznych przeznaczonych dla dzieci, młodzieży oraz osób dorosłych.

21.5.1 Gminny Program Przeciwdziałania Narkomanii

Prowadzenie działań związanych z profilaktyką i rozwiązywaniem problemów z zakresu narkomanii należy do zadań samorządu gminnego. Działania służące prowadzeniu profilaktyki w zakresie przeciwdziałania narkomanii wśród mieszkańców gminy oraz rozwiązywania problemów wynikających z zażywania narkotyków określa Gminny Program Przeciwdziałania Narkomanii.

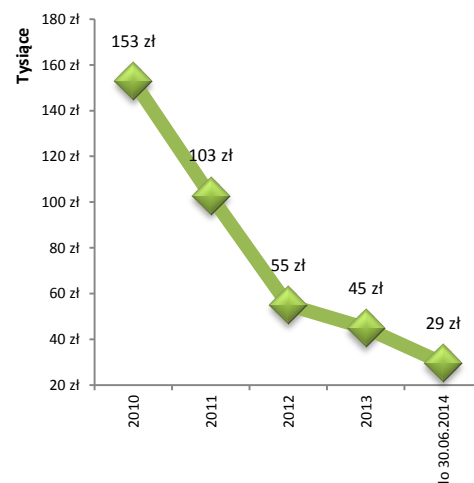
Zadania realizowane w ramach programu:

1. Zwiększenie dostępności pomocy terapeutycznej i rehabilitacyjnej dla osób uzależnionych i osób zagrożonych uzależnieniem (finansowanie poradnictwa, współpraca z placówkami leczenia uzależnień, prowadzenie instytucji streetworkera).
2. Udzielanie pomocy psychospołecznej i prawnej rodzinom uzależnionych, dofinansowanie programów terapeutycznych dla osób uzależnionych.
3. Prowadzenie profilaktycznej działalności informacyjnej, edukacyjnej oraz szkoleniowej w zakresie rozwiązywania problemów narkomanii, w szczególności dla dzieci i młodzieży (prowadzenie zajęć sportowo-rekreacyjnych dla uczniów, realizacja programów, warsztatów i kampanii profilaktycznych, organizacja spotkań oraz wyjazdów profilaktycznych, finansowanie szkoleń i kursów specjalistycznych dla przedstawicieli różnych grup zawodowych w zakresie rozwiązywania problemów uzależnień, wspieranie placówek oświatowych, socjoterapeutycznych i opiekuńczo – wychowawczych dla dzieci z rodzin z problemem narkomanii).
4. Wspomaganie działalności instytucji, organizacji pozarządowych i osób fizycznych, służących rozwiązywaniu problemów narkomanii.

W ramach programu realizowano kampanię „Narkotyki? To mnie nie kręci”.

Kampania wpisująca się w strategię profilaktyki uniwersalnej i kształtowanie przekonań normatywnych przez dostarczenie rzetelnych informacji o skali rozpowszechniania narkotyków oraz o konsekwencjach zdrowotnych

Środki wydatkowane na realizację programu



i społecznych zażywania narkotyków. Materiały kampanii skierowane były do młodzieży i rodziców.

21.5.2 Gminny Program Profilaktyki i Rozwiązywania Problemów Alkoholowych

Program jest zapisem działań, które są realizowane w ramach zadań własnych gminy, w obszarze profilaktyki i rozwiązywania problemów alkoholowych na terenie gminy Śrem. Gmina od wielu lat prowadzi szereg inicjatyw mających na celu zapobieganie negatywnym zjawiskom alkoholizmu.

Podejmowane działania adresowane są do całej społeczności gminnej:

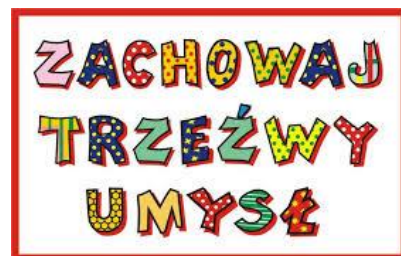


- zwiększenie dostępności pomocy terapeutycznej i rehabilitacyjnej dla osób uzależnionych od alkoholu (finansowanie poradnictwa dla osób uzależnionych, współpraca z placówkami leczenia uzależnień, dofinansowanie programu terapeutycznego poprzez prowadzenie hostelu dla osób uzależnionych od alkoholu i doświadczających przemocy w rodzinie, w tym dla osób bezdomnych) finansowanie/dofinansowanie programu terapeutycznego poprzez prowadzenie domu dla bezdomnych kobiet dotkniętych uzależnieniami od alkoholu i doświadczających przemocy w rodzinie.
- udzielanie rodzinom, w których występują problemy alkoholowe, pomocy psychospołecznej i prawnej, a w szczególności ochrony przed przemocą w rodzinie,
- prowadzenie profilaktycznej działalności informacyjnej i edukacyjnej w zakresie rozwiązywania problemów alkoholowych i przeciwdziałania narkomanii, w szczególności dla dzieci i młodzieży, w tym prowadzenie pozalekcyjnych zajęć sportowych, a także działań na rzecz dożywiania dzieci uczestniczących w pozalekcyjnych programach opiekuńczo – wychowawczych i socjoterapeutycznych,
- wspomaganie działalności instytucji, stowarzyszeń i osób fizycznych, służącej rozwiązywaniu problemów alkoholowych,
- podejmowanie interwencji w związku z naruszaniem przepisów ustawy o wychowaniu w trzeźwości i przeciwdziałaniu alkoholizmowi oraz występowanie przed sądem w charakterze oskarżyciela publicznego,
- wspieranie zatrudnienia socjalnego poprzez organizowanie i finansowanie centrów integracji społecznej.

W ramach Gminnego Programu Profilaktyki i Rozwiązywania Problemów Alkoholowych realizowane są zadania Gminnej Komisji Rozwiązywania Problemów Alkoholowych w Śremie, w szczególności: podejmowanie czynności zmierzających do orzeczenia o zastosowaniu wobec osoby uzależnionej obowiązku poddania się leczeniu w zakładzie leczenia odwykowego, kierowanie osób na badanie diagnostyczne w celu wydania opinii w przedmiocie uzależnienia, przeprowadzanie kontroli w placówkach handlowych i lokalach gastronomicznych.

W ramach Programu gmina Śrem realizowała kampanie społeczne:

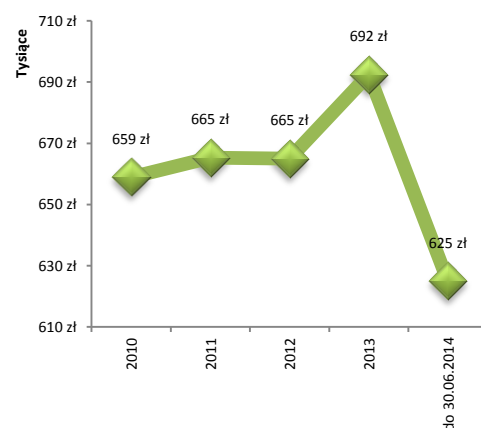
- „Zachowaj Trzeźwy Umysł”, której celem było propagowanie nowoczesnej profilaktyki uzależnień wśród dzieci i młodzieży szkolnej. Podstawą akcji był kompleksowy pakiet materiałów edukacyjno – profilaktycznych umożliwiających organizowanie przez nauczycieli sytuacji wychowawczych pozwalających młodym ludziom rozwijać dobre i mocne strony, przeżywać radość i satysfakcję,
- Odpowiedzialny Kierowca - podstawą akcji był kompleksowy pakiet materiałów edukacyjnych, wykorzystywanych jako wsparcie merytoryczne działań prewencyjnych, których celem było bezpieczeństwo oraz profilaktyka alkoholowa wśród niepełnoletnich,
- „Pozory mylą, dowód nie” – akcja ogólnopolska mająca na celu właściwą edukację obywatelską wśród sprzedawców i rodziców,
- "Prowadzę - jestem trzeźwy", której celem było propagowanie trzeźwości, zwłaszcza wśród kierowców.



W 2013 roku została przeprowadzona diagnoza dotycząca problemów uzależnienia od alkoholu oraz innych substancji psychoaktywnych. Celem przeprowadzonego badania było zdiagnozowanie skali lokalnych zagrożeń społecznych wśród dorosłych oraz uczniów szkół podstawowych, gimnazjalnych i ponadgimnazjalnych. Uczniowie szkół gimnazjalnych oraz ponadgimnazjalnych wypełniali ankiety ESPAD.

Program realizowany był w ramach środków finansowych planowanych w budżecie gminy Śrem, pozyskiwanych z tytułu wydawania zezwoleń na sprzedaż napojów alkoholowych.

Środki wydatkowane na realizację programu



21.5.3 Program zapobiegania czynnikom ryzyka raka szyjki macicy w gminie Śrem

Program realizowany od 2010 roku ma na celu zaszczepienie przeciw wirusowi HPV. Programem są objęte dziewczęta w wieku 13 lat zamieszkałe na terenie gminy Śrem, których rodzice lub opiekunowie prawni pisemnie zadeklarowali chęć przystąpienia do programu.



Cele programu:

- zwiększenie skuteczności edukacji zdrowotnej wśród nastolatków odnośnie zachorowalności na raka szyjki macicy;
- zmiana postaw dziewcząt w okresie dojrzewania poprzez nabywanie wiedzy na temat zagrożeń zdrowotnych;
- ukształtowanie właściwych nawyków higienicznych u dziewcząt;
- podniesienie poziomu świadomości zdrowotnej młodych dziewcząt oraz ich rodziców lub opiekunów prawnych i przekonanie do wczesnej konsultacji medycznej w przypadku występowania niepokojących objawów;
- promocja zdrowego trybu życia wśród młodzieży szkolnej.

| | populacja planowana | liczba zaszczepionych dziewczynek | Wskaźnik wyszczepialności | Wydane środki |
|-------------|---------------------|-----------------------------------|---------------------------|---------------|
| 2010 | 216 | 150 | 69% | 127 800 zł |
| 2011 | 227 | 127 | 56% | 101 200 zł |
| 2012 | 199 | 126 | 63% | 65 394 zł |
| 2013 | 227 | 165 | 73% | 82 656 zł |

Program jest kontynuowany w latach 2014 – 2017. W roku 2014 programem zostaną objęte dziewczynki z rocznika 2001 r. zameldowane na terenie gminy Śrem zgodnie ze stanem na 31 grudnia 2013 r., tj. 198 dziewczynek.

21.5.4 Projekt badań stomatologicznych z zakresu zdrowia jamy ustnej dla uczniów klas I i VI

Projekt polegał na wykonaniu badań profilaktycznych jamy ustnej w Centrum Stomatologii UM w Poznaniu. Badaniom poddano uczniów klas I i VI szkół podstawowych prowadzonych przez gminę Śrem. Program realizowany był w roku szkolnym 2010/2011.

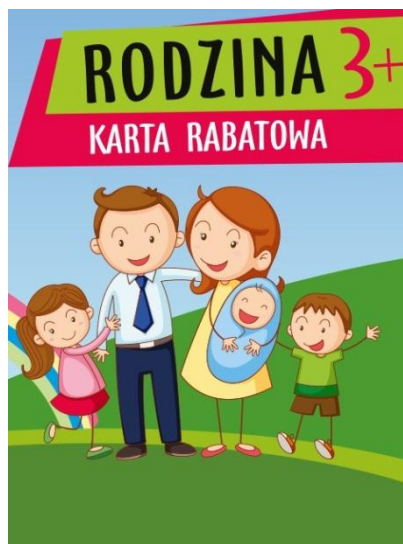
21.6 Polityka prorodzinna

21.6.1 Program „Rodzina 3+”

Gmina Śrem jako element polityki społecznej w 2013 roku wprowadziła Program „Rodzina 3+” skierowany do rodzin wielodzietnych, w tym rodzin zastępczych, zamieszkałych na terenie gminy Śrem, prowadzących wspólne gospodarstwo domowe z minimum trojgiem dzieci, do ukończenia 18 roku życia, a w przypadku dziecka kontynuującego naukę do ukończenia 24 roku życia.

Program „Rodzina 3+” w gminie Śrem to:

- ulgowe bilety miesięczne komunikacji miejskiej dla wszystkich członków rodziny wielodzietnej (zniżka 50%),



- ulgi w opłacie za pobyt dziecka w przedszkolach, których organem prowadzącym jest gmina Śrem (zniżka 50%),
- zniżki na towary i usługi oferowane przez Partnerów przystępujących do Programu.

Do dnia 30 czerwca 2014 r. wydano 1981 kart „Rodzina 3+” – 379 rodziny złożyły wniosek o kartę, co stanowi ok. 95% osób uprawnionych do złożenia wniosku. Do programu przystąpiło 42 partnerów – przedsiębiorców i instytucji oferujących zniżki na towary i usługi w 58 punktach handlowych i usługowych na terenie gminy Śrem.

21.6.2 Kampania „Postaw na rodzinę!”

Gmina Śrem włączyła się w ogólnopolską kampanię „Postaw na Rodzinę” promującą pozytywny wizerunek rodziny. Podstawą akcji jest kompleksowy pakiet materiałów edukacyjno – profilaktycznych umożliwiających podjęcie przez nauczycieli i uczniów rozmów na ważne tematy. Przy pomocy materiałów można skutecznie wspierać doskonalenie umiejętności rodzicielskich oraz promować pozytywny wizerunek rodziny wśród uczniów szkoły.



21.7 Pomoc materialna dla uczniów

Pomoc materialna jest udzielana uczniom w celu zmniejszenia różnic w dostępie do edukacji, umożliwienia pokonywania barier dostępu do edukacji wynikających z trudnej sytuacji materialnej ucznia, a także wspierania edukacji uczniów zdolnych.

21.7.1 Stypendium szkolne

Stypendium szkolne może otrzymać uczeń znajdujący się w trudnej sytuacji materialnej, wynikającej z niskich dochodów na osobę w rodzinie, spełniający ustawowe kryteria dochodowe. Wysokość stypendium przyznawana jest w zależności od dochodu w rodzinie.

21.7.2 Zasiłek szkolny

Zasiłek szkolny może być przyznany, gdy uczeń przejściowo znajdzie się w trudnej sytuacji materialnej z powodu zdarzenia losowego, które wystąpiło nie wcześniej niż dwa miesiące przed złożeniem wniosku. Zasiłek szkolny może być przyznany na pokrycie wydatków związanych z procesem edukacyjnym lub w formie pomocy rzeczowej o charakterze edukacyjnym, niezależnie od otrzymanego stypendium szkolnego.

Wielkość środków przeznaczonych na stypendia i zasiłki rzeczowe przedstawia poniższa tabela:

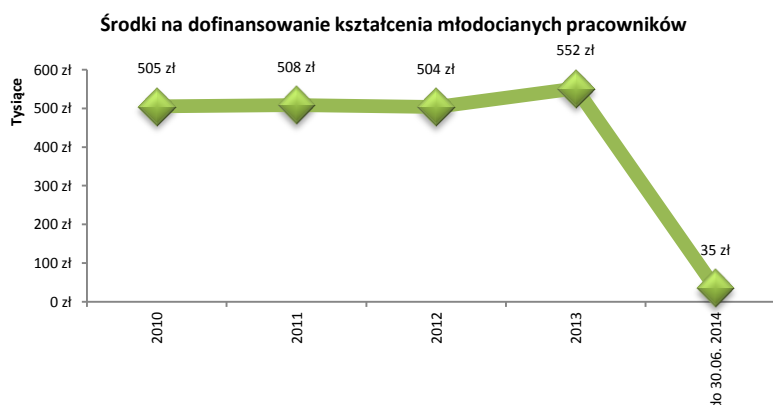
| | Liczba uczniów | Środki finansowe |
|-------------|----------------|------------------|
| 2010 | 301 | 142 504 zł |
| 2011 | 284 | 94 770 zł |
| 2012 | 318 | 63 214 zł |
| 2013 | 293 | 95 726 zł |
| 2014 | 226 | 128 778 zł |

21.8 Dofinansowanie kosztów kształcenia młodocianych pracowników

Pracodawcom, którzy zawarli z młodocianym pracownikiem umowę o pracę w celu przygotowania zawodowego, przysługuje dofinansowanie:

- W przypadku nauki zawodu – 8 081 zł przy okresie kształcenia wynoszącym 36 miesięcy (w okresie krótszym, kwota wypłacana jest proporcjonalnie)
- W przypadku przyuczenia do wykonywania określonej pracy – 254 zł za każdy pełny miesiąc kształcenia.

Dofinansowanie jest przyznawane na wniosek pracodawcy złożony w terminie 3 miesięcy od dnia zdania przez młodocianego pracownika egzaminu zgodnie z przepisami w sprawie przygotowania zawodowego młodocianych i ich wynagradzania.



22. Bezpieczeństwo publiczne

W Śremie swoje siedziby mają:

- Komenda Powiatowa Policji
- Komenda Powiatowa Państwowej Straży Pożarnej
- Straż Miejska (finansowana ze środków budżetu gminy Śrem).

Instytucje te często współpracują ze sobą prowadząc wspólne akcje prewencyjne oraz podejmując działania na rzecz ratowania życia i mienia. Efektem dobrego współdziałania jest funkcjonująca Rada Programu Bezpieczne Miasto.

22.1 Straż Miejska

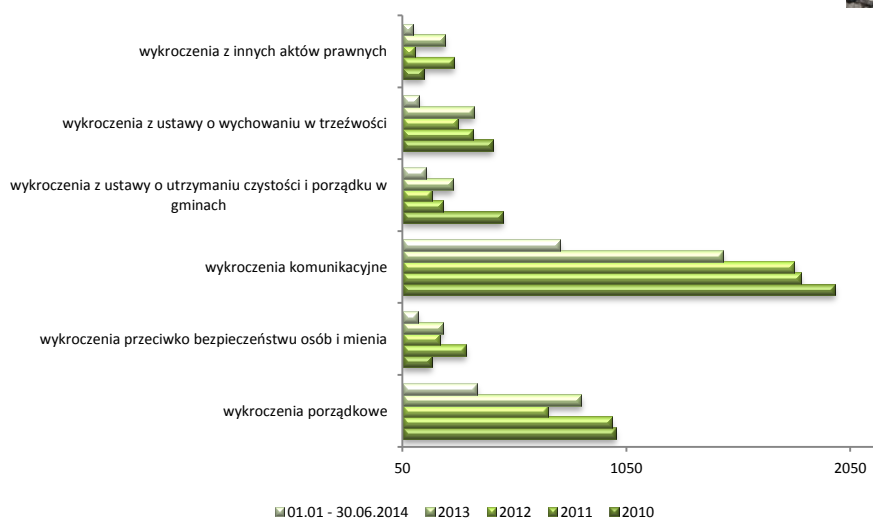
W dniu 1 września 2011 r. minęła 20. rocznica utworzenia Straży Miejskiej w Śremie.

Na dzień 30 czerwca 2014 r. Straż Miejska zatrudnia 15 osób, w tym 13 funkcjonariuszy i 2 pracowników cywilnych. Dysponuje trzema samochodami służbowymi, które uzyskały status pojazdów uprzywilejowanych. Od 2013 r. strażnicy posiadają nowe rowery do wykorzystania w służbie patrolowej oraz nowe środki łączności bezprzewodowej.

Statystykę realizowanych przez Straż Miejską działań w latach 2010 – 2014 przedstawia poniższy wykres:



Rodzaj wykroczeń



Straż Miejska prowadzi intensywną współpracę z Komendą Powiatową Policji w Śremie. Organizowane są wspólne patrole w rejonach zagrożonych przestępczością oraz wspólne zabezpieczanie miejsc zgromadzeń publicznych i imprez o charakterze masowym.

22.2 Ochotnicza Straż Pożarna

Na terenie gminy działa siedem jednostek Ochotniczej Straży Pożarnej:



- OSP Orkowo
- OSP Nieślabin
- OSP Śrem
- OSP Błociszewo
- OSP Dalewo
- OSP Wyrzeka
- OSP Pysząca

Wszystkie jednostki są wyposażone w pojazdy przygotowane do działań ratowniczo-gaśniczych, ponadto OSP Śrem jest jednostką wyspecjalizowaną w działaniach w zakresie ratownictwa wodnego.

Druhowie ochotnicy są regularnie szkoleni zgodnie z wymogami ratowniczo – gaśniczymi; w 2012 roku 35 druhowów przeszkolono w zakresie kierowania ruchem drogowym.

Na utrzymanie jednostek OSP gmina corocznie przeznaczają ok. 250 tys. zł (w 2014 – 230 tys. zł)

Wsparcie finansowe od gminy otrzymuje również Komenda Powiatowa Państwowej Straży Pożarnej: w 2013 r. – 150 tys. zł na budowę nowej siedziby, w 2014 roku – 17,7 tys. zł na zakupy sprzętu ratowniczo - szkoleniowego.

22.3 Współpraca z Policją

Gmina Śrem wspiera działania prewencyjne podejmowane przez Komendę Powiatową Policji w Śremie. Realizowane są wspólne projekty, np. w 2014 r. „Bezpieczny senior”, przeznaczają środki na zakup alkomatów oraz testów narkotycznych. Celem poprawy bezpieczeństwa mieszkańców gminy w okresie wakacyjnym, Komenda Powiatowa Policji otrzymała wsparcie finansowe w wysokości 25 tys. zł na dodatkowe patrole.

Aby zapewnić bezpieczeństwo osób przebywających nad wodą gmina przeznaczają środki dla WOPR na prowadzenie patroli na rzece Warcie.

22.4 Rada Programu Bezpieczne Miasto

Prewencja kryminalna ma zasadnicze znaczenie w kształtowaniu właściwych postaw i zachowań. Dla realizacji jej zadań i wspierania w tych przedsięwzięciach Policji powołano przed kilkunastu laty w Śremie Radę Programu „Bezpieczne Miasto” skupiającą przedstawicieli instytucji



śremskich: Gminy Śrem, Komendy Powiatowej Policji, Straży Miejskiej, Prokuratury Rejonowej oraz Spółdzielni Mieszkaniowej.

Celem zasadniczym w działaniu Rady jest koordynowanie, inspirowanie i promowanie działań edukacyjnych oraz profilaktycznych skierowanych głównie dla dzieci i młodzieży, a w ostatnim okresie również dla ludzi starszych, dotyczących uzależnień, przemocy, bezpieczeństwa w ruchu drogowym czy przeciwdziałania przestępstwom popełnianym na szkodę ludzi starszych.

W latach 2010-2014 Rada Programu „Bezpieczne Miasto” patronowała wielu przedsięwzięciom, podejmowanym cyklicznie przez szkoły podstawowe i gimnazjalne, Klub „Relax” Spółdzielni Mieszkaniowej czy Unię Gospodarczą Regionu Śremskiego – Śremski Ośrodek Wspierania Małej Przedsiębiorczości, m.in. : „Rowerem bezpiecznie”, „Bezpiecznie na drodze”, „Bezpieczny tydzień”, „Dzień przeciw przemocy”, „Bezpieczna droga do szkoły”, „Nie po oczach”, „Noc z profilaktyką”.

Nowością wśród działań jest akcja prewencyjna pn.: „Poświęć chwilę – sprawdź promile” skierowana do kierowców, którzy w wybranych punktach miasta: w komendach Policji i Straży Miejskiej oraz na stacjach benzynowych, mogą sprawdzić stan trzeźwości. Alkomaty sfinansowała gmina Śrem.



22.5 Obrona cywilna

W latach 2010 – 2014 na obszarze gminy Śrem miały miejsce zdarzenia o charakterze zagrożeń:

- maj – czerwiec 2010 r. – wystąpienie zjawiska powodzi w miejscowościach: Zbrudzewo, Niestabin, Orkowo, Mechlin, Dąbrowa. W miejscowościach chronionych wałem, czyli Śrem, Kawcze, Sosnowiec, Olsza, Bystrzek i Łęg wstąpiło zjawisko wysokiego stanu wody na skutek powodzi. Zużyto ok. 40 tys. worków i ok. 10 tys. ton piasku.
- listopad 2010 r. – wystąpienie zagrożenia powodziowego w miejscowości Pyszaca.
- styczeń – marzec 2011 r. – wystąpienie zagrożenia powodziowego w miejscowościach Gaj, Grodzewo, Kawcze, Zbrudzewo, Nochowo, Ostrowo, Pyszaca, Mechlin, Niestabin i Orkowo. Łącznie do budowy zabezpieczeń zużyto 31 500 worków oraz 884 tony gruzu, 3 400 ton pospółki i innego materiału ziemnego.
- sierpień 2011 r. – zalanie piwnic Gimnazjum nr 1 w Śremie na skutek intensywnych opadów. Poziom wody wynosił 80 – 150 cm.
- maj 2012 r. – podtopienie wsi Wyrzeka po ulewnych deszczach.

23. Współpraca gminy

23.1 Miasta partnerskie

Gmina Śrem posiada miasta partnerskie zarówno w kraju, jak i Europie:

- Roznov pod Radhostem - Czechy
- Bergen - Niemcy

Są to miasta partnerskie gminy Śrem od ponad 15 lat. W ramach współpracy realizowane są corocznie podpisywane programy, które obejmują różne formy współpracy: wymianę pracowników urzędów, turnieje sportowe: piłki nożnej i siatkówki, obozy młodzieżowe, święta bractwa kurkowego oraz udział w imprezach miejskich.

- Aksu - Turcja

Jest to miasto partnerskie Śremu na mocy porozumienia podpisanego w marcu 2010 r.

- Świdnik – Polska

Porozumienie o współpracy pomiędzy gminą Śrem a gminą miejską Świdnik podpisane zostało w czerwcu 2014 r. Obszar współpracy obejmuje wiele dziedzin: życie społeczno-kulturalne, nawiązanie kontaktów pomiędzy organizacjami i stowarzyszeniami, ochrona zdrowia, wspieranie działań społecznych, turystyka i rekreacja.

23.2 Członkostwo gminy

Gmina Śrem jest członkiem organizacji i stowarzyszeń skupiających samorządy o lokalnym oraz ogólnopolskim zasięgu:

- Stowarzyszenie Metropolia Poznań

Stowarzyszenie utworzyli członkowie Aglomeracji Poznańskiej, czyli Miasto Poznań, Powiat Poznański, gminy powiatu poznańskiego, Szamotuły, Skoki, Oborniki i Śrem. Celem działań Metropolii jest wspólne realizowanie spraw z zakresu m.in. inwestycji, dróg, planowania przestrzennego, ekologii, zdrowia, komunikacji oraz turystyki.

Stowarzyszenie przygotowało aplikacje, które uzyskały dofinansowanie z funduszy UE. Aktualnie rozpoczęło się wdrażanie trzech projektów: „Master Plan dla Poznańskiej Kolei Metropolitalnej”, „Koncepcja kierunków rozwoju przestrzennego Metropolii Poznań – podejście zintegrowane” i „Plan gospodarki niskoemisyjnej dla Metropolii Poznań”. Wartość tych projektów wynosi łącznie 3,8 mln zł. Sukcesem Stowarzyszenia było także

zajęcie I miejsca w ogólnopolskim konkursie Samorządowy Lider Zarządzania 2014, w kategorii Współpraca Międzysamorządowa.

W roku 2015 Stowarzyszenie, jako Związek ZIT wraz ze wszystkimi swoimi członkami rozpocznie realizację Zintegrowanych Inwestycji Terytorialnych. Na ten ogromny program stowarzyszenie otrzyma w ramach dofinansowania 196,6 mln euro. Największym projektem będzie budowa Poznańskiej Kolei Metropolitalnej. W ramach zatwierdzonych projektów ZIT znalazły się adaptacja wieży wodociągowej i budowa przystani nad Wartą w Śremie.

■ Stowarzyszenie Zdrowych Miast Polskich

Stowarzyszenie za priorytetową uznaje profilaktykę i wczesne wykrywanie chorób układu krążenia oraz wczesne wykrywanie chorób nowotworowych, walkę i zapobieganie uzależnieniom, problemy osób niepełnosprawnych, ochronę środowiska. Obecnie stowarzyszenie liczy 39 członków, obejmując swym działaniem populację 7 mln mieszkańców.



■ Stowarzyszenie Lider Zielonej Wielkopolski

Stowarzyszenie stanowi partnerstwo trójsektorowe, składające się z przedstawicieli sektora publicznego, gospodarczego i społecznego. Stowarzyszenie działa na rzecz rozwoju obszarów wiejskich realizując Lokalną Strategię Rozwoju dla obszaru 12 gmin.

Stowarzyszenie uwzględnia ochronę oraz promocję środowiska naturalnego, krajobrazu i zasobów historyczno – kulturowych, równość szans, rozwój turystyki oraz popularyzację i rozwój produkcji regionalnej.



■ Związek Miast Polskich

Związek Miast polskich jest to organizacja samorządów miejskich powołana do opracowywania wspólnego stanowiska wobec rządu i promocji miast członkowskich w Polsce i zagranicą. Do Związku należą 302 miasta, w tym prawie wszystkie miasta wojewódzkie. Mieszka w nich 76% miejskiej ludności kraju.



■ Stowarzyszenie Gmin i Powiatów Wielkopolski

Stowarzyszenie działa na rzecz integracji poszczególnych szczebli samorządu terytorialnego. Stanowi forum wymiany doświadczeń i inicjatyw skierowanych na rozwój Wielkopolski. Przy Stowarzyszeniu działają Punkt Informacji Europejskiej oraz Centrum Obsługi Inwestora, które współpracuje z Polską Agencją Informacji i Inwestycji Zagranicznych. Stowarzyszenie obecnie skupia 103 gminy i 13 powiatów z terenu Wielkopolski.





■ WOKISS - Wielkopolski Ośrodek Kształcenia i Studiów Samorządowych

Stowarzyszenie świadczy usługi szkoleniowe, doradcze, informacyjno – wydawnicze oraz informatyczne. Ośrodek zrzesza 241 gmin z terenu województw: wielkopolskiego, lubuskiego, dolnośląskiego, łódzkiego i zachodniopomorskiego oraz 31 wielkopolskich powiatów. Siedziba mieści się w Poznaniu.



■ Związek Gmin Wiejskich Rzeczypospolitej Polskiej

Misją Związku jest służba na rzecz społeczności gmin wiejskich, a szczególnie pomoc w wysiłkach skierowanych na: rozwój demokracji lokalnej, stworzenie warunków lokalnego rozwoju gospodarczego, integrację gmin i rozwój samorządności lokalnej. Związek zrzesza 548 gmin.

■ Unia Gospodarcza Regionu Śremskiego – Śremski Ośrodek Wspierania Małej Przedsiębiorczości



Członkami stowarzyszenia są gminy: Śrem, Dolsk, Książ Wlkp., Brodnica, Krobia (od 2013 r.) oraz Powiat Śremski. Stowarzyszenie realizuje usługi doradcze i szkoleniowe akredytowane w ramach Krajowego Systemu Usług dla małych i średnich przedsiębiorstw, usługi finansowe w oparciu o umowy współpracy z funduszami pożyczkowymi: Funduszem Rozwoju Przedsiębiorczości Cechu Rzemiosł Różnych TOR #10 w Śremie i Bankiem Gospodarstwa Krajowego w Warszawie. Prowadzi kursy: językowe, komputerowe, obsługi kas fiskalnych, dot. zakładania działalności gospodarczej czy systemu podatkowego. Obszar działania stowarzyszenia to również turystyka, rekreacja oraz promocja regionu.

■ Stowarzyszenie Gmin Polska Sieć „Energie Cités”



Stowarzyszenie jest pozarządową organizacją non-profit współpracującą z samorządami lokalnymi na rzecz kształtowania lokalnej polityki energetycznej. Zrzesza 29 miast i gmin z całej Polski (w tym od 2011 roku Śrem). Stowarzyszenie należy do Europejskiej Sieci „Energy Cities” z siedzibą we Francji. Stowarzyszenie działa od 2009 r. jako pierwsza w Polsce organizacja wspierająca samorządy, które realizują działania na rzecz zwiększenia efektywności energetycznej i wykorzystywania odnawialnych źródeł energii na podległych obszarach. Celem członków stowarzyszenia jest zrealizowanie oraz wykroczenie poza unijny cel, jakim jest zmniejszenie emisji CO₂ o 20% do 2020 roku.

24. Wyróżnienia przyznawane przez gminę

24.1 Śremskie Żyrafy

Od 2008 roku Burmistrz Śremu przyznaje wyróżnienia „Śremskie Żyrafy”. Tytułem uhonorowani zostają śremianie odnoszący sukcesy na skalę krajową lub międzynarodową oraz inicjatorzy najbardziej wartościowych i spektakularnych inicjatyw.

2010

- Aktywny senior Barbara Jedlińska
- Drużyna Szpiku
- Ławeczka ks. Piotra Wawrzyniaka na Promenadzie
- Obchody 375-lecia Kurkowego Bractwa Strzeleckiego
- Patrol Rowerowy
- Wyprawa Marcina Helaka na Mont Blanc

2011

- Joanna Szczepanik
- Kamil Musiał
- 66. Mistrzostwa Polski w skokach przez przeszkody
- Zespół „ZAKRĘT”
- Lokalne Centrum Wolontariatu

2012

- Klub Sportowy Rapid Śrem
- Patrycja Wyciszkwicz
- Zespół "The Merss"
- Paweł Pieprzyk

2013

- Wiesław Musiał
- sierż. szt. Michał Kasprzak
- Zespół „Camping Hill”
- Stowarzyszenie Runner’s Power
- Natalia Lissek i Ewa Nowak
- Krzysztof Lewandowski



**ŚREMSKIE
ŻYRAFY 2013**

- Wolontariusze ze Schroniska w Gaju

24.2 Honorowy Obywatel Śremu



W 2014 roku Rada Miejska przyznała tytuł Honorowego Obywatela ks. Marianowi Bruckiemu. Na uroczystość uhonorowania tytułem przygotowano insygnia: statuetkę wieży ciśnień, złotą wpinkę, legitymację oraz wpis do Księgi Honorowych Obywateli Śremu, która znajduje się w ratuszu.

Ks. Marian Brucki jest drugim Honorowym Obywatel Śremu – wcześniej wyróżnienie to otrzymał prof. dr Tadeusz Maliński (2008 r.).



URZĄD MIEJSKI W ŚREMIE

ISBN 978-83-914395-8-6